

Užsakovas:
VĮ „Indėlių ir investicijų draudimas“
Algirdo g. 31, Vilnius, LT-03219



Paslaugų teikėjas:
UAB „Lexita“
Lukiškių g. 9, LT-01108 Vilnius

ELEKTRONINĖS DUOMENŲ TIKRINIMO INFORMACINĖS SISTEMOS

NAUDOTOJŲ INSTRUKCIJA

2021 m. rugsėjo 3 d.

Vilnius, 2021

TURINYS

1. PROGRAMOS PALEIDIMAS IR VERSIJOS ATNAUJINIMAS	3
2. DUOMENŲ PATIKROS INICIJAVIMAS	5
2.1. Kaip peržiūrėti duomenų patikros ataskaitą	7
2.2. Kaip išsaugoti duomenų patikros ataskaitą	9
2.3. Kaip įkelti naują dokumentą patikros inicijavimui	10
3. SISTEMINIŲ KLAIDOS PRANEŠIMŲ PAAIŠKINIMAS	11

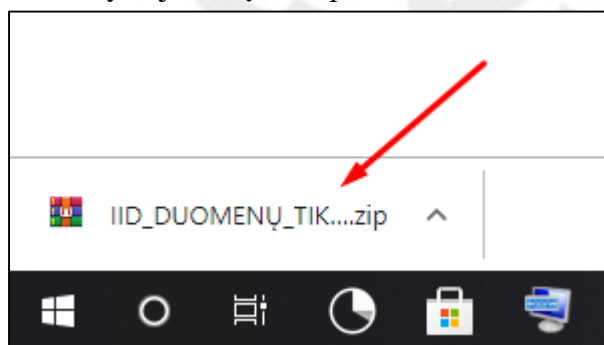
1. PROGRAMOS PALEIDIMAS IR VERSIJOS ATNAUJINIMAS

Norėdami paleisti IID duomenų tikrinimo programą (toliau – Programą) atlikite šiuos veiksmus:

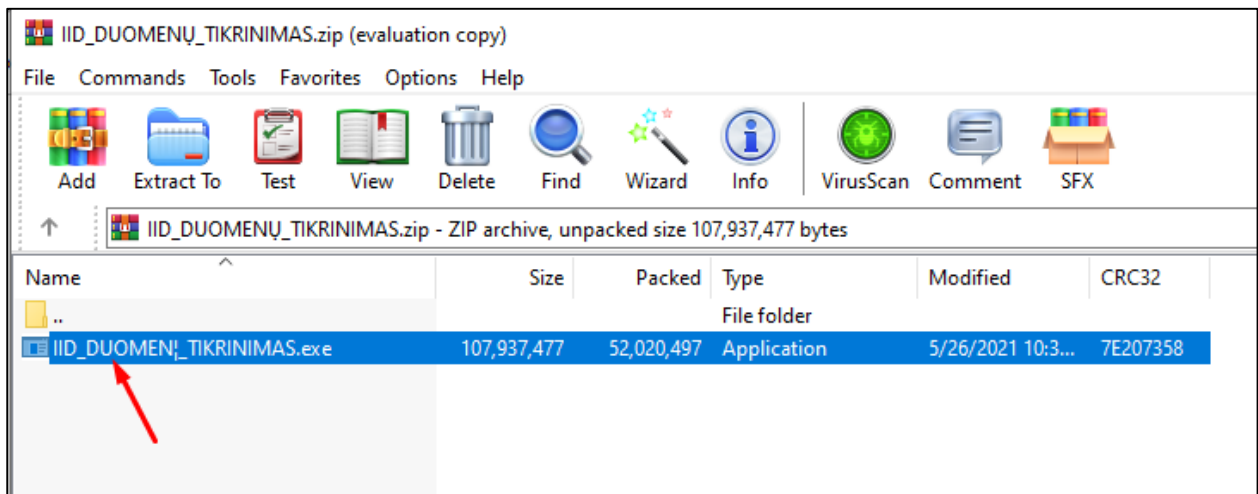
- Paleiskite Programą savo įrenginyje;
- Jei Programos versija turi atnaujinimų, matysite informacinį pranešimą: „Išleistas sistemos atnaujinimas“. Paspauskite mygtuką „Atsisiųsti“:




- Paspauskite ant jūsų įrenginio naršyklėje atsiųsto .zip formato failo:



- Atsivėrusiame lange paspauskite ant .exe formato failo:



Jūsų įrenginyje atsivers pagrindinis Programos langas:



The screenshot shows the main window of the "Failų patikros programa" (File Check Program). The window title is "Indėlių patikrinimo programa 5.5". The logo for "Indėlių ir Investicijų Draudimas" is visible in the top left. The main title is "Failų patikros programa".

The form contains the following fields:

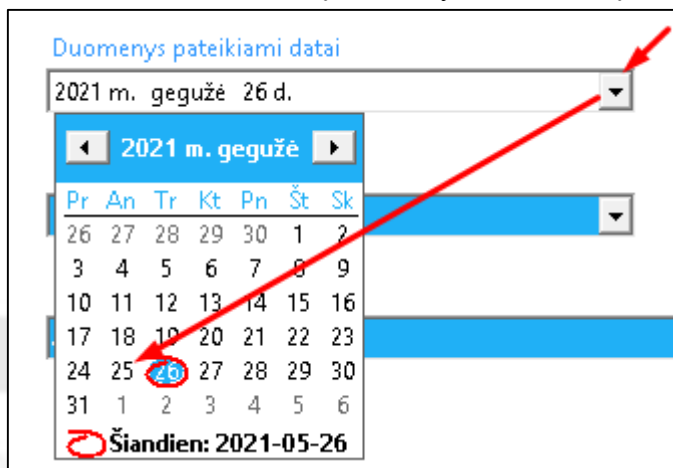
- Duomenys pateikiami datai**: Wednesday, May 26, 2021
- Atsakingas asmuo**: [Empty field]
- Duomenų bylos tipas**: Indėlininkų sąrašas
- Ataskaitą pateikė dalyvis**: Bankas
- Bankai**: AB „Swedbank“

A large blue button labeled "Pasirinkite failą tikrinimui" (Select file for checking) is centered at the bottom. Below the button, a note reads: "Pasirinkite .csv arba .txt formato dokumentą kurį norite patikrinti" (Select a document in .csv or .txt format that you want to check).

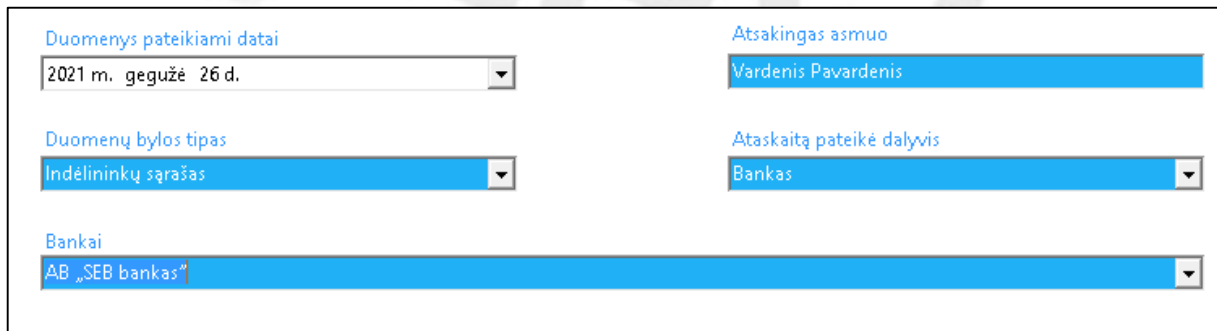
2. DUOMENŲ PATIKROS INICIJAVIMAS

Norėdami inicijuoti duomenų patikros procesą pagrindiniame Programos lange atlikite šiuos veiksmus:

- Nurodykite duomenų pateikimo datą. Šiame laukelyje automatiškai nustatyta einamosios dienos data, tačiau, esant poreikiui, išskleiskite kalendorių ir nurodykite reikiamą datą:



- Nurodykite duomenų bylos tipą;
- Įrašykite atsakingo asmens vardą ir pavardę;
- Nurodykite ataskaitą pateikusį dalyvį;
- Jei lauke „Ataskaitą pateikė dalyvis“ pasirinkote „Bankas“, tuomet iš išsiskleidžiančio pasirinkimų sąrašo lauke „Bankai“ nurodykite įstaigos pavadinimą.



- Paspauskite mygtuką „Pasirinkite failą tikrinimui“ ir įkelkite **.csv arba .txt formato** failą iš savo įrenginio:



Po šio veiksmo bus atliekamas duomenų patikrinimas, kuriam pasibaigus Programos lange matysite papildomą informaciją/funkcionalumus:

- Kiek laiko užtruko duomenų patikrinimo procedūra;
- Galėsite peržiūrėti ir išsaugoti duomenų įvertinimo ataskaitą;
- Galėsite įkelti naują failą tikrinimui.


Šios funkcijų aprašymas pateikiamas tolimesniuose skyriuose.



2.1. Kaip peržiūrėti duomenų patikros ataskaitą

Peržiūrėti duomenų įvertinimo ataskaitą galite atlikdami šiuos veiksmus:

- Pasirinkite koku formatu norite peržiūrėti ataskaitą:
 - HTML (ataskaita bus atveriamą naršyklėje);
 - PDF (dokumentas bus atveriamas įrenginyje).



- Paspauskite mygtuką „Peržiūrėti“:

Ataskaita sugeneruota sėkmingai


Užtruko - 0 Val. 0 Min. 4 Sek.

Duomenys pateikiami datai <input type="text" value="2021 m. gegužė 26 d."/>	Atsakingas asmuo <input type="text" value="Vardenis Pavardenis"/>
Duomenų bylos tipas <input type="text" value="Indėlininkų sąrašas"/>	Ataskaitą pateikė dalyvis <input type="text" value="Bankas"/>
Bankai <input type="text" value="AB „SEB bankas“"/>	

HTML
 PDF

Duomenų įvertinimo ataskaitoje galėsite peržiūrėti šiuos duomenis:

- Pagrindinę informaciją ir papildomus duomenis:



VALSTYBĖS ĮMONĖ „INDĖLIŲ IR INVESTICIJŲ DRAUDIMAS“

Automatiškai sugeneruota Indėlininkų sąrašo bylos duomenų įvertinimo ataskaita

Ataskaitą pateikė dalyvis (bankas, specializuotas bankas, Centrinė kredito unija ar kredito unija): **Bankas**

Bankas: **AB „SEB bankas“**

Duomenų bylos tipas: **Indėlininkų sąrašas**

Duomenų sugeneravimo data: **2021-05-26 11:57:07**

Duomenys pateikiami datai: **2021 m. gegužė 26 d.**

Atsakingas asmuo (nurodyti už Ataskaitos teikimą dalyvio atsakingą asmenį/vardas, pavardė): **Nenurodyta**

Ataskaitos versija: **5.5**

Validuoto dokumento kelias: **C:\Users\PC\Desktop\testavimui.csv**

- Patikrinto failo **statistinę suvestinę**:



VALSTYBĖS ĮMONĖ „INDĖLIŲ IR INVESTICIJŲ DRAUDIMAS“

PATIKRINTO VKP FAILO SUVESTINĖ - STATISTINĖ DALIS

Indėlių draudimo išmokų suma (eurais)	
Indėlių draudimo išmokų suma (eurais) 113 733,76	
Indėlininkų skaičius 5	
tt. Fizinį asmenų skaičius 5	
tt. Juridinių asmenų skaičius 0	
Sąskaitų skaičius 7	
tt. Fizinį asmenų sąskaitų skaičius 7	
tt. Juridinių asmenų sąskaitų skaičius 0	

- Nustatytų klaidų suvestinę;
- **Duomenų tikrinimo detalizaciją**, kurioje bus pateikiami kiekvieno stulpelio klaidų/neatitikimų duomenys:

12. POZYMIS tikrinimas:

Juridinio asmens požymis neatitinka reikšmės PAVADINIMAS2 lauke

Eil.Nr	ID	DOK_NR	ADRESAS	SUMAEUR	SASKSK	EURAI	VALIUTA	LAUKAS	POZYMIS	DRISMOKA	APRIBOJIMAI	NEREZ	TELEF	APS_FIL	OFSORAS	EL_PASTAS
5	4	das		5	2	8 434,84	0	0	0	8 434,84	0	0			1111	z

Nukrypimas/Klaida 1

13. DRISMOKA tikrinimas:

Indėlių draudimo suma nelygi bendrai indėlių sumai

Eil.Nr	ID	DOK_NR	ADRESAS	SUMAEUR	SASKSK	EURAI	VALIUTA	LAUKAS	POZYMIS	DRISMOKA	APRIBOJIMAI	NEREZ	TELEF	APS_FIL	OFSORAS	EL_PASTAS
2		asd	as	10		83 636,93	0	0	0	83 636,93	0	0	asdas		1	renatas@
3		asd	das	2	1	42,64	0	0	0	42,64	0	0	3706570		0	renatas@lexita.lt
4	4	asd	das	5	2	1 421,12	0	0	0	1 421,12	0	0			8	c
5	4	das		5	2	8 434,84	0	0	0	8 434,84	0	0			1111	z

Nukrypimas/Klaida 4

PASTABA!

Kiekvienam stulpeliui pavaizduojamos tik pirmosios 100 eilučių kuriose aptiktos klaidos


2.2. Kaip išsaugoti duomenų patikros ataskaitą

Išsaugoti duomenų įvertinimo ataskaitą galite atlikdami šiuos veiksmus:

- Pasirinkite koku formatu norite išsaugoti ataskaitą:
 - HTML
 - PDF



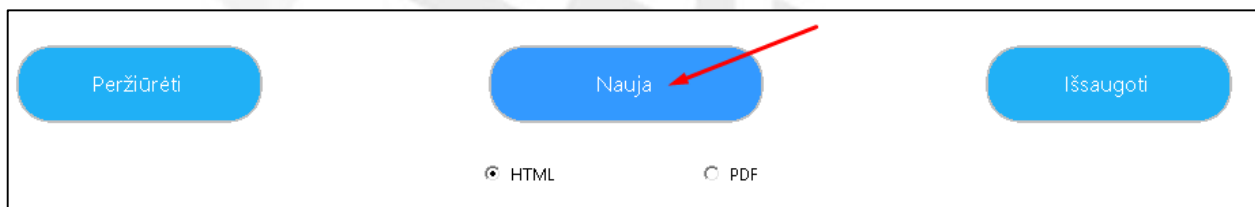
- Paspauskite mygtuką „Išsaugoti“:



Pasirinkto formato failas bus atsiunčiamas į įrenginį.

2.3. Kaip įkelti naują dokumentą patikros inicijavimui

Norėdami įkelti naują failą duomenų tikrinimui, paspauskite mygtuką „Naujas“ ir atlikite visus veiksmus, kaip nurodyta šio dokumento [2 skyriuje „DUOMENŲ PATIKROS INICIJAVIMAS“](#).



3. SISTEMINIŲ KLAIDOS PRANEŠIMŲ PAAIŠKINIMAS

Įkėlus failą tikrinimui Programos pagrindiniame lange gali atsirasti pranešimas su tekstu: „Atsitiko klaida: uždarykite dokumentą arba patikrinkite ar dokumentas yra tinkamas“ (žr. Pav. 1).



Pav.1 klaidos pranešimas po failo įkėlimo į Programą

Klaidos pranešimo priežastys ir sprendimo būdai pateikiami žemiau lentelėje:

Nr.	Priežastis	Ką daryti
1.	Įkeliamas failas buvo atidarytas Jūsų kompiuteryje, įkėlimo į Programą metu.	<ol style="list-style-type: none"> Uždarykite failą kompiuteryje; Iš naujo įkelkite failą tikrinimui į Programą.
2.	Įkeliamo .txt failo struktūra netinkama	<ol style="list-style-type: none"> Atverkite .txt failą; Įsitikinkite, kad dokumento pirmoji eilutė (žemiau ekranvaizdyje parodyta raudonai) yra taisyklingai suformuota (nukopijuokite žemiau pateiktą eilutę ir įklijuokite į .txt failo dokumentą): <p>ID;IN_KODAS;PAVADINIMAS;PAVADINIMAS2;DOK_NR;ADR ESAS;SUMAEUR;SASKSK;EURAI;VALIUTA;LAUKAS;POZYMI S;DRISMOKA;APRIBOJIMAI;NEREZ;TELEF;APS_FIL;OFSORA S;EL_PASTAS</p> <p>Eilutės vieta:</p>

		<p>File Edit Format View Help</p> <p>ID;IN_KODAS;PAVADINIMAS;PAVADINIMAS2;DOK_NR;ADRESAS;SUMAEUR;SASKSK;EURAI;VALIUTA ;LAUKAS;POZYMIS;DRISMOKA;APRIBOJIMAI;NEREZ;TELEF;APS_FIL;OFSORAS;EL_PASTAS</p> <p>K;K;Vardenis Pavardenis;Vardenis Pavardenis;;;91.69;3;91.69;0.00;0;0;0.00;1;0;;;; K;K;Vardenis Pavardenis;Vardenis Pavardenis;;;73.01;3;73.01;0.00;0;0;0.00;1;0;;;; K;K;Vardenis Pavardenis;Vardenis Pavardenis;;;116.00;1;116.00;0.00;0;0;0.00;1;0;;;;</p> <p>Pastabos:</p> <ul style="list-style-type: none"> ➤ pirmoje eilutėje neturi būtī tarpū tarp simboliū ➤ eilutēs pabaigojē neturi būtī kabliataškio
--	--	--