

NEPRIKLAUSOMO AUDITORIAUS IŠVADA

Lietuvos Respublikos finansų ministerijai, kaip VŠĮ Indėlių ir investicijų draudimas savininko teises įgyvendinančiai institucijai

Nuomonė

Mes atlikome VŠĮ Indėlių ir investicijų draudimas (toliau – Įstaiga) finansinių ataskaitų, kurias sudaro 2025 m. gruodžio 31 d. finansinės būklės ataskaita ir tą dieną pasibaigusį metų veiklos rezultatų ataskaita, pinigų srautų ataskaita, grynojo turto pokyčių ataskaita, aiškinamasis raštas, įskaitant reikšmingų apskaitos metodų santrauką, auditą.

Mūsų nuomone, pridėtos finansinės ataskaitos parodo tikrą ir teisingą vaizdą apie Įstaigos 2025 m. gruodžio 31 d. finansinę padėtį ir tą dieną pasibaigusį metų finansinius veiklos rezultatus ir pinigų srautus pagal Viešojo sektoriaus apskaitos ir finansinės atskaitomybės standartus.

Pagrindas nuomonei pareikšti

Auditą atlikome pagal tarptautinius audito standartus (toliau – TAS). Mūsų atsakomybė pagal šiuos standartus išsamiai apibūdinti šios išvados skyriuje „Auditoriaus atsakomybė už finansinių ataskaitų auditą“. Mes esame nepriklausomi nuo Įstaigos vadovaujantis etikos reikalavimais, numatytais Lietuvos Respublikos finansinių ataskaitų audito ir kitų užtikrinimo paslaugų įstatyme, kuris yra taikytinas atliekant finansinių ataskaitų auditą Lietuvos Respublikoje ir Tarptautinių apskaitos specialistų etikos standartų valdybos išleistu Tarptautiniu apskaitos profesionalų etikos kodeksu (įskaitant tarptautinius nepriklausomumo standartus) (toliau – TASESV kodeksas). Mes taip pat laikėmės kitų etikos reikalavimų, susijusių su Lietuvos Respublikos finansinių ataskaitų audito ir kitų užtikrinimo paslaugų įstatymu ir TASESV kodeksu. Mes tikime, kad mūsų surinkti audito įrodymai yra pakankami ir tinkami mūsų nuomonei pagrįsti.

Kita informacija

Kitą informaciją sudaro informacija, pateikta Įstaigos veiklos ataskaitoje, tačiau ji neapima finansinių ataskaitų ir mūsų auditoriaus išvados apie jas. Vadovybė yra atsakinga už kitos informacijos pateikimą.

Mūsų nuomonė apie finansines ataskaitas neapima kitos informacijos ir mes nepateikiame jokios formos užtikrinimo išvados apie ją, išskyrus kaip nurodyta toliau.

Atliekant finansinių ataskaitų auditą, mūsų atsakomybė yra perskaityti kitą informaciją ir apsvarstyti, ar yra reikšmingų neatitikimų informacijai, pateiktai finansinėse ataskaitose, arba mūsų žinioms, pagrįstoms atliktu auditu, ir ar ji yra kitaip reikšmingai iškraipyta. Jeigu remdamiesi atliktu darbu pastebime reikšmingą kitos informacijos iškraipymą, mes turime atskleisti šį faktą. Mes neturime su tuo susijusių pastebėjimų.

Mes taip pat privalome įvertinti, ar Įstaigos veiklos ataskaitoje pateikta finansinė informacija atitinka tų pačių finansinių metų finansines ataskaitas bei ar veiklos ataskaita buvo parengta laikantis taikomų teisinių reikalavimų. Mūsų nuomone, pagrįsta finansinių ataskaitų audito metu atliktu darbu, visais reikšmingais atžvilgiais:

- Įstaigos veiklos ataskaitoje pateikti finansiniai duomenys atitinka tų pačių finansinių metų finansinių ataskaitų duomenis; ir
- Įstaigos veiklos ataskaita buvo parengta laikantis LR viešųjų įstaigų įstatymo reikalavimų.

Vadovybės ir už valdymą atsakingų asmenų atsakomybė už finansines ataskaitas

Vadovybė yra atsakinga už šių finansinių ataskaitų parengimą ir teisingą pateikimą pagal Viešojo sektoriaus apskaitos ir finansinės atskaitomybės standartus, ir tokią vidaus kontrolę, kokia, vadovybės nuomone, yra būtina finansinėms ataskaitoms parengti be reikšmingų iškraipymų dėl apgaulės ar klaidos.

Rengdama finansines ataskaitas vadovybė privalo įvertinti Įstaigos gebėjimą tęsti veiklą ir atskleisti (jei būtina) dalykus, susijusius su veiklos tęstinumu ir veiklos tęstinumo apskaitos principo taikymu, išskyrus tuos atvejus, kai vadovybė ketina likviduoti Įstaigą ar nutraukti veiklą arba neturi kitų realių alternatyvų, tik taip pasielgti.

Už valdymą atsakingi asmenys privalo prižiūrėti Įstaigos finansinių ataskaitų rengimo procesą.

Auditoriaus atsakomybė už finansinių ataskaitų auditą

Mūsų tikslas yra gauti pakankamą užtikrinimą dėl to, ar finansinės ataskaitos kaip visuma nėra reikšmingai iškraipytos dėl apgaulės ar klaidos, ir išleisti auditoriaus išvadą, kurioje pateikiama mūsų nuomonė.



Pakankamas užtikrinimas – tai aukšto lygio užtikrinimas, o ne garantija, kad reikšmingą iškraipymą, jeigu jis yra, visada galima nustatyti per auditą, kuris atliekamas pagal TAS. Iškraipymai, kurie gali atsirasti dėl apgaulės ar klaidos, laikomi reikšmingais, jeigu galima pagrįstai numatyti, kad atskirai ar kartu jie gali turėti didelės įtakos vartotojų ekonominiams sprendimams, priimamiems remiantis finansinėmis ataskaitomis.

Atlikdami auditą pagal TAS, viso audito metu priėmėme profesinius sprendimus ir laikėmės profesinio skepticizmo principo. Mes taip pat:

- Nustatėme ir įvertinome finansinių ataskaitų reikšmingo iškraipymo dėl apgaulės arba klaidų riziką, suplanavome ir atlikome procedūras kaip atsaką į tokią riziką ir surinkome pakankamų tinkamų audito įrodymų mūsų nuomonei pagrįsti. Reikšmingo iškraipymo dėl apgaulės neaptikimo rizika yra didesnė nei reikšmingo iškraipymo dėl klaidų neaptikimo rizika, nes apgaule gali būti sukčiavimas, klaidojimas, tyčinis praleidimas, klaidingas aiškinimas arba vidaus kontrolių nepaisymas.
- Supratome su auditu susijusias vidaus kontroles, kad galėtume suplanuoti konkrečiomis aplinkybėmis tinkamas audito procedūras, o ne tam, kad galėtume pareikšti nuomonę apie įstaigos vidaus kontrolės veiksmingumą.
- Įvertinome taikomų apskaitos metodų tinkamumą ir vadovybės atliktų apskaitinių vertinimų bei su jais susijusių atskleidimų pagrįstumą.
- Padarėme išvadą dėl taikomo veiklos tęstinumo apskaitos principo tinkamumo ir dėl to, ar, remiantis surinktais įrodymais, egzistuoja su įvykiais ar sąlygomis susijęs reikšmingas neapibrėžtumas, dėl kurio gali kilti reikšmingų abejonių dėl įstaigos gebėjimo tęsti veiklą. Jeigu padarome išvadą, kad toks reikšmingas neapibrėžtumas egzistuoja, auditoriaus išvadoje privalome atkreipti dėmesį į susijusius atskleidimus finansinėse ataskaitose arba, jeigu tokių atskleidimų nepakanka, turime modifikuoti savo nuomonę. Mūsų išvados pagrįstos audito įrodymais, kuriuos surinkome iki auditoriaus išvados datos. Tačiau, būsimi įvykiai ar sąlygos gali lemti, kad įstaiga negalės toliau tęsti savo veiklos.
- Įvertinome bendrą finansinių ataskaitų pateikimą, struktūrą ir turinį, įskaitant atskleidimus, ir tai, ar finansinėse ataskaitose pateikti pagrindžiantys sandoriai ir įvykiai taip, kad atitiktų teisingo pateikimo koncepciją.

Mes, be visų kitų dalykų, privalome informuoti už valdymą atsakingus asmenis apie audito apimtį ir atlikimo laiką bei reikšmingus audito pastebėjimus, įskaitant svarbius vidaus kontrolės trūkumus, kuriuos nustatėme audito metu.

Auditorius Arūnas Katinas
Auditoriaus pažymėjimo Nr. 000538

UAB Main financial solutions
S. Konarskio g. 49-806, LT-03123, Vilnius
Audito įmonės pažymėjimo Nr. 001529

2026 m. kovo 25 d.

Elektroniniu auditoriaus parašu pasirašoma tik Nepriklausomo auditoriaus išvada



INDEPENDENT AUDITOR'S REPORT

To the Ministry of finance of the Republic of Lithuania, as the institution implementing the rights of the owner of the Public Institution "Deposit and investment insurance"

Opinion

We have audited the financial statements of the Public Institution "Deposit and investment insurance" (the Institution), which comprise the statement of financial position as at December 31, 2025, and the statement of operating results, statement of changes in net assets and statement of cash flows for the year then ended, and notes to the financial statements, including a summary of material accounting policies.

In our opinion, the accompanying financial statements give a true and fair view of the financial position of the Institution as at December 31, 2025, and its financial performance and its cash flows for the year then ended in accordance with the Public Sector Accounting and Financial Reporting Standards.

Basis for Opinion

We conducted our audit in accordance with International Standards on Auditing (ISAs). Our responsibilities under those standards are further described in the Auditor's Responsibilities for the Audit of the Financial Statements section of our report. We are independent of the Institution in accordance with the ethical requirements of the Law on Audit of Financial Statements and Other Assurance Services of the Republic of Lithuania that are relevant to audit of financial statements in the Republic of Lithuania and the International Ethics Standards Board for Accountants' International Code of Ethics for Professional Accountants (including International Independence Standards) (IESBA Code). We have also fulfilled our other ethical responsibilities in accordance with the Law on Audit of Financial Statements and Other Assurance Services of the Republic of Lithuania and the IESBA Code. We believe that the audit evidence we have obtained is sufficient and appropriate to provide a basis for our opinion.

Other Information

The other information comprises the information included in the Institution's activity report, but does not include the financial statements and our auditor's report thereon. Management is responsible for the other information.

Our opinion on the financial statements does not cover the other information and we do not express any form of assurance conclusion thereon, except as specified below.

In connection with our audit of the financial statements, our responsibility is to read the other information and, in doing so, consider whether the other information is materially inconsistent with the financial statements or our knowledge obtained in the audit or otherwise appears to be materially misstated. If, based on the work we have performed, we conclude that there is a material misstatement of this other information, we are required to report that fact. We have nothing to report in this regard.

In addition, our responsibility is to consider whether information included in the Institution's activity report for the financial year for which the financial statements are prepared is consistent with the financial statements and whether activity report, has been prepared in compliance with applicable legal requirements. Based on the work carried out in the course of audit of financial statements, in our opinion, in all material respects:

- The information given in the Institution's activity report for the financial year for which the financial statements are prepared is consistent with the financial statements; and
- The Institution's activity report was prepared in accordance with the requirements of the Law on Public Institutions of the Republic of Lithuania.

Responsibilities of Management and Those Charged with Governance for the Financial Statements

Management is responsible for the preparation and fair presentation of the financial statements in accordance with the Public Sector Accounting and Financial Reporting Standards, and for such internal



control as management determines is necessary to enable the preparation of the financial statements that are free from material misstatement, whether due to fraud or error.

In preparing the financial statements, management is responsible for assessing the Institution's ability to continue as a going concern, disclosing, as applicable, matters related to going concern and using the going concern basis of accounting unless management either intends to liquidate the Institution or to cease operations, or has no realistic alternative but to do so.

Those charged with governance are responsible for overseeing the Institution's financial reporting process.

Auditor's Responsibilities for the Audit of the Financial Statements

Our objectives are to obtain reasonable assurance about whether the financial statements as a whole are free from material misstatement, whether due to fraud or error, and to issue an auditor's report that includes our opinion. Reasonable assurance is a high level of assurance, but is not a guarantee that an audit conducted in accordance with ISAs will always detect a material misstatement when it exists. Misstatements can arise from fraud or error and are considered material if, individually or in the aggregate, they could reasonably be expected to influence the economic decisions of users taken on the basis of these financial statements.

As part of an audit in accordance with ISAs, we exercise professional judgment and maintain professional scepticism throughout the audit. We also:

- Identify and assess the risks of material misstatement of the financial statements, whether due to fraud or error, design and perform audit procedures responsive to those risks, and obtain audit evidence that is sufficient and appropriate to provide a basis for our opinion. The risk of not detecting a material misstatement resulting from fraud is higher than for one resulting from error, as fraud may involve collusion, forgery, intentional omissions, misrepresentations, or the override of internal control.
- Obtain an understanding of internal control relevant to the audit in order to design audit procedures that are appropriate in the circumstances, but not for the purpose of expressing an opinion on the effectiveness of the Institution's internal control.
- Evaluate the appropriateness of accounting policies used and the reasonableness of accounting estimates and related disclosures made by management.
- Conclude on the appropriateness of management's use of the going concern basis of accounting and, based on the audit evidence obtained, whether a material uncertainty exists related to events or conditions that may cast significant doubt on the Institution's ability to continue as a going concern. If we conclude that a material uncertainty exists, we are required to draw attention in our auditor's report to the related disclosures in the financial statements or, if such disclosures are inadequate, to modify our opinion. Our conclusions are based on the audit evidence obtained up to the date of our auditor's report. However, future events or conditions may cause the Institution to cease to continue as a going concern.
- Evaluate the overall presentation, structure and content of the financial statements, including the disclosures, and whether the financial statements represent the underlying transactions and events in a manner that achieves fair presentation.

We shall communicate with those charged with governance regarding, among other matters, the planned scope and timing of the audit and significant audit findings, including any significant deficiencies in internal control that we identify during our audit.

Auditor Arūnas Katinas
No. of auditor's certificate 000538

UAB Main financial solutions
S. Konarskio str. 49-806, LT-03123, Vilnius
No. of audit company's certificate 001529

25 March 2026

Only the Independent Auditor's Report is signed with the auditor's electronic signature.

**VIEŠOSIOS ĮSTAIGOS
„INDĖLIŲ IR INVESTICIJŲ DRAUDIMAS“**

**2025 METŲ METINIS
FINANSINIŲ ATASKAITŲ RINKINYS**

TURINYS

PAGRINDINIAI DUOMENYS APIE ĮSTAIGĄ	3
FINANSINĖS BŪKLĖS ATASKAITA	4
VEIKLOS REZULTATŲ ATASKAITA	6
PINIGŲ SRAUTŲ ATASKAITA	8
GRYNOJO TURTO POKYČIŲ ATASKAITA	11
AIŠKINAMASIS RAŠTAS	12

VIEŠOJI ĮSTAIGA „INDĖLIŲ IR INVESTICIJŲ DRAUDIMAS“

įstaigos kodas 110069451, Savanorių pr.5, LT-03116 Vilnius, duomenys kaupiami ir saugomi Juridinių asmenų registre

PAGRINDINIAI DUOMENYS APIE ĮSTAIGĄ

Įstaigos pavadinimas	VšĮ „Indėlių ir investicijų draudimas“
Dalininko (savininko) kapitalas	16 303 268 eurų
Įregistravimo data:	1996-12-16
Įstaigos kodas	110069451
Savininko teises ir pareigas įgyvendinanti institucija:	LR Finansų ministerija
Buveinės adresas:	Savanorių pr. 5, LT-03116, Vilnius
Teisinė forma:	Viešoji įstaiga
Duomenys kaupiami ir saugomi:	Juridinių asmenų registre (Registru centre)
Galiojančių įstatų patvirtinimo data:	2023-09-18, 2024 m. rugsėjo 9 d. įsakymo Nr.1K-297 redakcija.
Telefono numeris:	+370 5 213 56 57
Elektroninio pašto adresas:	idf@idf.lt
Interneto tinklalapis	www.iidraudimas.lt
Įstaigos valdymo organai	Taryba ir Įstaigos vadovas.

Įstaigos tarybą 2025 metų gruodžio 31 d. sudarė 5 nariai:

Tarybos pirmininkė: Vilma Mačerauskienė, Finansų ministerijos Finansų rinkų politikos departamento direktorė.

Tarybos pirmininko pavaduotoja: Lina Frejutė, LR Finansų ministerijos laikinai einanti Apskaitos informacinių sistemų strategijos valdymo grupės vadovės funkcijas.

Tarybos nariai:

Vilija Petronienė, Lietuvos Respublikos finansų ministerijos Finansų rinkų politikos departamento vyresnioji patarėja;

Renata Bagdonienė, Lietuvos banko Prudencinės priežiūros departamento direktorė;

Nijolė Valinskytė, Lietuvos banko Finansinio stabilumo departamento direktorė

Įstaigos direktorė: Aurelija Mažintienė

FINANSINĖS BŪKLĖS ATASKAITA
PAGAL 2025 M. GRUODIO 31 D. DUOMENIS
2026-02-13

Pateikimo valiuta ir tikslumas: Eurais

Eil. Nr.	Straipsniai	Pastabos Nr.	2025-12-31	2024-12-31
1	2		3	4
A	ILGALAIKIS TURTAS		14 131 584	13 236 476
I	Nematerialusis turtas	P03	9	9
I.1	Plėtros darbai			
I.2	Programinė įranga ir jos licencijos		7	7
I.3	Kitas nematerialusis turtas		2	2
I.4	Nebaigti projektai ir išankstiniai mokėjimai			
II	Ilgalaikis materialusis turtas	P04	15 855	17 972
II.1	Žemė			
II.2	Pastatai			
II.3	Infrastruktūros statiniai			
II.4	Kiti statiniai			
II.5	Mašinos ir įrenginiai		548	813
II.6	Transporto priemonės			
II.7	Baldai, biuro įranga ir kitas ilgalaikis materialusis turtas		15 307	17 159
II.8	Kultūros ir kitos vertybės			
II.9	Nebaigta statyba ir išankstiniai mokėjimai			
III	Ilgalaikis finansinis turtas	P05	14 115 720	13 218 495
IV	Mineraliniai ištekliai			
V	Kitas ilgalaikis turtas			
B	BIOLOGINIS TURTAS			
C	TRUMPALAIKIS TURTAS		2 604 326	3 333 607
I	Atsargos	P08	321	
I.1	Strateginės ir neliečiamosios atsargos			
I.2	Medžiagos, žaliavos ir ūkinis inventorių		321	
I.3	Nebaigta gaminti produkcija ir nebaigtos vykdyti sutartys			
I.4	Pagaminta produkcija, atsargos, skirtos parduoti (perduoti)			
I.5	Ilgalaikis materialusis ir biologinis turtas, skirtas parduoti			
II	Išankstiniai apmokėjimai	P09	21 895	20 650
III	Per vienerius metus gautinos sumos	P10	93 642	144 656
III.1	Gautinos trumpalaikės finansinės sumos			
III.2	Gautini mokesčiai ir socialinės įmokos			
III.3	Gautinos finansavimo sumos			
III.4	Gautinos sumos už turto naudojimą, parduotas prekes, turta, paslaugas			
III.5	Sukauptos gautinos sumos			
IV	Trumpalaikės investicijos	P06	1 106 298	1 501 766
V	Pinigai ir pinigų ekvivalentai	P11	1 382 170	1 666 535
	IŠ VISO TURTO		16 735 910	16 570 083
D	FINANSAVIMO SUMOS			
I	Iš valstybės biudžeto			
II	Iš savivaldybės biudžeto			

III	Iš Europos Sąjungos, užsienio valstybių ir tarptautinių organizacijų			
IV	Iš kitų šaltinių			
E	ĮSIPAREIGOJIMAI		163 676	151 597
I	Ilgalaikiai įsipareigojimai			
I.1	Ilgalaikiai finansiniai įsipareigojimai			
I.2	Ilgalaikiai atidėjiniai			
I.3	Kiti ilgalaikiai įsipareigojimai			
II	Trumpalaikiai įsipareigojimai	P17	163 676	151 597
II.1	Ilgalaikių atidėjinių einamųjų metų dalis ir trumpalaikiai atidėjiniai			66 611
II.2	Ilgalaikių įsipareigojimų einamųjų metų dalis			
II.3	Trumpalaikiai finansiniai įsipareigojimai			
II.4	Mokėtinos subsidijos, dotacijos ir finansavimo sumos			
II.5	Mokėtinos sumos į Europos Sąjungos biudžetą			
II.6	Mokėtinos sumos į biudžetus ir fondus			
II.6.1	Grąžintinos finansavimo sumos			
II.6.2	Kitos mokėtinos sumos biudžetui			
II.7	Mokėtinos socialinės išmokos			
II.8	Grąžintini mokesčiai, įmokos ir jų permokos			
II.9	Tiekėjams mokėtinos sumos		20 497	4 729
II.10	Su darbo santykiais susiję įsipareigojimai		168	
II.11	Sukauptos mokėtinos sumos		143 011	80 257
II.12	Kiti trumpalaikiai įsipareigojimai			
F	GRYNASIS TURTAS	P18	16 572 234	16 418 486
I	Dalininkų kapitalas		16 303 268	16 303 268
II	Rezervai		115 218	
II.1	Tikrosios vertės rezervas			
II.2	Kiti rezervai		115 218	
III	Nuosavybės metodo įtaka			
IV	Sukauptas perviršis ar deficitas		153 748	115 218
IV.1	Einamųjų metų perviršis ar deficitas		38 530	145 025
IV.2	Ankstesnių metų perviršis ar deficitas		115 218	(29 807)
	IŠ VISO FINANSAVIMO SUMŲ, ĮSIPAREIGOJIMŲ, GRYNŲ TURTO IR MAŽUMOS DALIES		16 735 910	16 570 083

VEIKLOS REZULTATŲ ATASKAITA
PAGAL 2025 M. GRUODŽIO 31 D. DUOMENIS
2026-02-13

Pateikimo valiuta ir tikslumas: Eurais

Eil. Nr.	Straipsniai	Pastabos Nr.	2025-12-31	2024-12-31
1	2		3	4
A	PAGRINDINĖS VEIKLOS PAJAMOS	13	918 104	914 196
I	FINANSAVIMO PAJAMOS			
I.1	Iš valstybės biudžeto			
I.2	Iš savivaldybių biudžetų			
I.3	Iš ES, užsienio valstybių ir tarptautinių organizacijų lėšų			
I.4	Iš kitų finansavimo šaltinių			
II	MOKESČIŲ IR SOCIALINIŲ ĮMOKŲ PAJAMOS			
II.1	Mokesčių pajamos grynąja verte			
II.1.1	Mokesčių pajamos bendrąja verte			
II.1.2	Pervestinių mokesčių suma			
II.2	Socialinių įmokų pajamos grynąja verte			
II.2.1	Socialinių įmokų pajamos bendrąja verte			
II.2.2	Pervestinių socialinių įmokų suma			
III	PAGRINDINĖS VEIKLOS KITOS PAJAMOS	P21	918 104	914 196
III.1	Pagrindinės veiklos kitos pajamos		918 104	914 196
III.2	Pervestinių pagrindinės veiklos kitų pajamų suma			
B	PAGRINDINĖS VEIKLOS SĄNAUDOS	P02	(918 104)	(914 196)
I	DARBO UŽMOKESČIO IR SOCIALINIO DRAUDIMO	P22	(628 395)	(696 917)
II	NUSIDĖVĖJIMO IR AMORTIZACIJOS		(2 502)	(3 932)
III	KOMUNALINIŲ PASLAUGŲ IR RYŠIŲ		(14 670)	(15 164)
IV	KOMANDIRUOČIŲ		(8 260)	(19 657)
V	TRANSPORTO		(3 540)	(6 089)
VI	KVALIFIKACIJOS KĖLIMO		(7 654)	(13 622)
VII	PAPRASTOJO REMONTO IR EKSPLOATAVIMO			(436)
VIII	NUVERTĖJIMO IR NURAŠYTŲ SUMŲ		(5 088)	(778)
IX	SUNAUDOTŲ IR PARDUOTŲ ATSARGŲ SAVIKAINA		(1 613)	(16 770)
X	SOCIALINIŲ IŠMOKŲ			
XI	NUOMOS		(57 656)	(43 359)
XII	FINANSAVIMO			
XIII	KITŲ PASLAUGŲ		(178 357)	(87 709)
XIV	KITOS		(10 369)	(9 763)
XIV.1	Veiklos mokesčių sąnaudos			
XIV.2	Pagrindinės veiklos kitos sąnaudos		(10 369)	(9 763)
C	PAGRINDINĖS VEIKLOS PERVERŠIS AR DEFICITAS			0
D	KITOS VEIKLOS REZULTATAS			1 042
I	KITOS VEIKLOS PAJAMOS			1 042
II	PERVESTINOS Į BIUDŽETĄ KITOS VEIKLOS PAJAMOS			
III	KITOS VEIKLOS SĄNAUDOS			
E	FINANSINĖS IR INVESTICINĖS VEIKLOS REZULTATAS	P23	153 748	143 983

F	APSKAITOS POLITIKOS KEITIMO IR ESMINIŲ APSKAITOS KLAIIDŲ TAISYMO ĮTAKA			
G	PELNO MOKESTIS			
H	GRYNASIS PERVIRŠIS AR DEFICITAS PRIEŠ NUOSAVYBĖS METODO ĮTAKĄ		153 748	145 025
I	NUOSAVYBĖS METODO ĮTAKA			
J	GRYNASIS PERVIRŠIS AR DEFICITAS		153 748	145 025
I	TENKANTIS KONTROLIUOJANČIAJAM SUBJEKTUI			
II	TENKANTIS MAŽUMOS DALIAI			

PINIGŲ SRAUTŲ ATASKAITA
 PAGAL 2025 M. GRUODŽIO 31 D. DUOMENIS
 2026-02-13

Pateikimo valiuta ir tikslumas: Eurais

Eil. Nr.	Straipsniai	Pastabos Nr.	2025-12-31			2024-12-31		
			Tiesioginiai pinigų srautai	Netiesioginiai pinigų srautai	Iš viso	Tiesioginiai pinigų srautai	Netiesioginiai pinigų srautai	Iš viso
1	2		3	4	5	6	7	8
A	PAGRINDINĖS VEIKLOS PINIGŲ SRAUTAI		68 004		68 004	(55 352)		(55 352)
I	Įplaukos		983 624		983 624	894 599		894 599
I.1	Finansavimo sumos kitoms išlaidoms ir atsargoms:							
I.1.1	Iš valstybės biudžeto							
I.1.2	Iš savivaldybės biudžeto							
I.1.3	Iš ES, užsienio valstybių ir tarptautinių organizacijų lėšų							
I.1.4	Iš kitų šaltinių							
I.2	Iš mokesčių							
I.3	Iš socialinių įmokų							
I.4	Už suteiktas paslaugas iš pirkėjų					376		376
I.5	Už suteiktas paslaugas iš biudžeto							
I.6	Gautos palūkanos							
I.7	Kitos įplaukos		983 624		983 624	894 223		894 223
II	Pervestos lėšos		(4 666)		(4 666)			
II.1	Į valstybės biudžetą							
II.2	Į savivaldybių biudžetus							
II.3	ES, užsienio valstybėms ir tarptautinėms organizacijoms							
II.4	Į kitus išteklių fondus							
II.5	Viešojo sektoriaus subjektams							
II.6	Kitiems subjektams		(4 666)		(4 666)			
III	Išmokos	P02	(910 954)		(910 954)	(949 951)		(949 951)
III.1	Darbo užmokesčio ir socialinio draudimo		(631 304)		(631 304)	(661 446)		(661 446)
III.2	Komunalinių paslaugų ir ryšių		(14 690)		(14 690)	(15 162)		(15 162)
III.3	Komandiruočių		(7 616)		(7 616)	(18 132)		(18 132)
III.4	Transporto		(5 349)		(5 349)	(5 700)		(5 700)
III.5	Kvalifikacijos kėlimo		(4 372)		(4 372)	(14 566)		(14 566)
III.6	Paprastojo remonto ir eksploatavimo		(218)		(218)	(436)		(436)

III.7	Atsargų įsigijimo		(1 691)		(1 691)	(16 712)		(16 712)
III.8	Socialinių išmokų							
III.9	Nuomos		(51 079)		(51 079)	(49 695)		(49 695)
III.10	Kitų paslaugų įsigijimo		(194 635)		(194 635)	(104 294)		(104 294)
III.11	Sumokėtos palūkanos							
III.12	Kitos išmokos					(63 808)		(63 808)
B	INVESTICINĖS VEIKLOS PINIGŲ SRAUTAI		(352 369)		(352 369)	474 324		474 324
I	Ilgalaikio turto (išskyrus finansinį) ir biologinio turto įsigijimas		(5 473)		(5 473)	(13 441)		(13 441)
II	Ilgalaikio turto (išskyrus finansinį) ir biologinio turto perleidimas					671		671
III	Ilgalaikio finansinio turto įsigijimas		(1 987 465)		(1 987 465)	(1 084 390)		(1 084 390)
IV	Ilgalaikio finansinio turto perleidimas		1 500 000		1 500 000	1 425 000		1 425 000
V	Terminuotųjų indėlių (padidėjimas) sumažėjimas							
VI	Gauti dividendai							
VII	Kiti investicinės veiklos pinigų srautai		140 569		140 569	146 484		146 484
C	FINANSINĖS VEIKLOS PINIGŲ SRAUTAI							
I	Iplaukos iš gautų paskolų							
II	Gautų paskolų grąžinimas							
III	Finansinės nuomos (lizingo) įsipareigojimų apmokėjimas							
IV	Gautos finansavimo sumos ilgalaikiam ir biologiniam turtui įsigyti							
IV.1	Iš valstybės biudžeto							
IV.2	Iš savivaldybės biudžeto							
IV.3	Iš ES, užsienio valstybių ir tarptautinių organizacijų							
IV.4	Iš kitų šaltinių							
V	Grąžintos ir perduotos finansavimo sumos ilgalaikiam ir biologiniam turtui įsigyti							
VI	Gauti dalininko įnašai							
VII	Kiti finansinės veiklos pinigų srautai							
D	VALIUTOS KURŠŲ PASIKEITIMO ĮTAKA PINIGŲ IR PINIGŲ EKVIVALENTŲ LIKUČIUI					(4)		(4)
I	Pinigų ir pinigų ekvivalentų		(284 365)		(284 365)	418 968		418 968

	padidėjimas (sumažėjimas)							
II	Pinigai ir pinigų ekvivalentai ataskaitinio laikotarpio pradžioje		1 666 535		1 666 535	1 247 567		1 247 567
III	Pinigai ir pinigų ekvivalentai ataskaitinio laikotarpio pabaigoje		1 382 170		1 382 170	1 666 535		1 666 535

Viešoji įstaiga „Indėlių ir investicijų draudimas“
įstaigos kodas 110069451, Savanorių pr.5, LT-03116 Vilnius, duomenys kaupiami ir saugomi Juridinių asmenų registre

GRYNOJO TURTO POKYČIŲ ATASKAITA
PAGAL 2025 M. GRUODŽIO 31 D. DUOMENIS
2026-02-13

Pateikimo valiuta ir tikslumas: Eurais

Eil. Nr.	Straipsniai	Pastabos Nr.	Dalininkų kapitalas	Tikrosios vertės rezervas	Kiti rezervai	Nuosavybės metodo įtaka	Sukauptas perviršis ar deficitas prieš nuosavybės metodo įtaką	Iš viso
1	2		3	4	5	6	7	8
1	Likutis užpraėjusio laikotarpio paskutinę dieną 2023-12-31		16 303 268				(29 807)	16 273 461
2	Perimto ilgalaikio turto iš kito viešojo sektoriaus subjekto įtaka		X		X			
3	Perduoto arba parduoto ilgalaikio turto kitam subjektui įtaka		X		X			
4	Kitos rezervų padidėjimo (sumažėjimo) sumos		X			X		
5	Kiti sudaryti rezervai		X	X		X		
6	Kiti panaudoti rezervai		X	X		X		
7	Dalininkų (nuosavo) kapitalo padidėjimo (sumažėjimo) sumos			X	X			
8	Ataskaitinio laikotarpio grynasis perviršis ar deficitas		X	X	X		145 025	145 025
9	Kiti pokyčiai (jungimai)							
10	Likutis praėjusio laikotarpio paskutinę dieną 2024-12-31		16 303 268				115 218	16 418 486
11	Perimto ilgalaikio turto iš kito viešojo sektoriaus subjekto įtaka		X		X			
12	Perduoto arba parduoto ilgalaikio turto kitam subjektui įtaka		X		X			
13	Kitos rezervų padidėjimo (sumažėjimo) sumos		X			X	(115 218)	(115 218)
14	Kiti sudaryti rezervai		X	X	115 218	X		115 218
15	Kiti panaudoti rezervai		X	X		X		
16	Dalininkų (nuosavo) kapitalo padidėjimo (sumažėjimo) sumos			X	X			
17	Ataskaitinio laikotarpio grynasis perviršis ar deficitas		X	X	X		153 748	153 748
18	Kiti pokyčiai (jungimai)							
19	Likutis ataskaitinio laikotarpio paskutinę dieną 2025-12-31		16 303 268		115 218		153 748	16 572 234

X pažymėti ataskaitos laukai nepildomi.

AIŠKINAMASIS RAŠTAS
PAGAL 2025 M. GRUODŽIO 31 D. DUOMENIS

I. BENDROJI DALIS

Viešoji įstaiga „Indėlių ir investicijų draudimas“ (toliau – Įstaiga) yra Lietuvos Respublikos Vyriausybės iš valstybės turto teisės aktų nustatyta tvarka įsteigta Įstaiga. Jos savininko teises ir pareigas įgyvendinanti institucija yra LR Finansų ministerija.

Įstaigos pagrindinės veiklos pobūdis yra detalizuotas Lietuvos Respublikos indėlių ir įsipareigojimų investuotojams draudimo įstatyme (toliau – Įstatymas). Šio įstatymo 36 straipsnio 4 punkte yra nustatyti Įstaigos veiklos tikslai – šio Įstatymo ir kitų teisės aktų nustatyta tvarka drausti indėlininkų indėlius, įsipareigojimus investuotojams, administruoti Indėlių draudimo fondą, Įsipareigojimų investuotojams draudimo fondą ir Pertvarkymo fondą (toliau – administruojami fondai), taip pat atlikti kitas įstatymų nustatytas funkcijas.

Įgyvendindama veiklos tikslus ir vadovaudamasi Įstatymo 38 straipsniu, Įstaiga:

- administruoja Indėlių draudimo fondą, Įsipareigojimų investuotojams draudimo fondą ir Pertvarkymo fondą;
- surenka indėlių draudimo, įsipareigojimų investuotojams draudimo ir pertvarkymo fondų įmokas ir kaupia jas atitinkamame administruojamame fonde;
- apskaičiuoja ir išmoka indėlių draudimo išmokas ir įsipareigojimų investuotojams draudimo išmokas;
- investuoja administruojamų fondų ir draudimo įstaigos nuosavo kapitalo lėšas;
- tvarko administruojamų fondų buhalterinę apskaitą, rengia finansinių ataskaitų rinkinius, pajamų ir išlaidų sąmatas ir teikia jas tvirtinti draudimo įstaigos savininko teises ir pareigas įgyvendinančiai institucijai;
- stebi, ar indėlių draudimo sistemos dalyviai ir įsipareigojimų investuotojams draudimo sistemos dalyviai laikosi šio įstatymo ir jo įgyvendinamųjų teisės aktų nustatytų reikalavimų;
- įvertina trečiųjų valstybių, kurių kredito įstaigos, finansų maklerių įmonės ar valdymo įmonės steigia filialus Lietuvos Respublikoje, indėlių ar įsipareigojimų investuotojams draudimo (kompensavimo) arba kitokio saugumo užtikrinimo sąlygas;
- vertina savo, Indėlių draudimo fondo ir Įsipareigojimų investuotojams draudimo fondo riziką;
- bendradarbiauja ir keičiasi informacija su kitų valstybių narių ir trečiųjų valstybių indėlių draudimo sistemų administratoriais, priežiūros institucijomis ir Europos bankininkystės institucija;
- atlieka indėlių draudimo sistemos testavimą nepalankiausiomis sąlygomis;
- atlieka Įstatymo ir kitais įstatymais jai pavestas funkcijas.

2025 m. gruodžio 31 d. Įstaiga kontroliuojamų, asocijuotų subjektų neturėjo, administravo tris fondus (ž. 1 lentelę).

1 lentelė. Informacija apie kontroliuojamus, asocijuotuosius ir kitus subjektus

Eil. Nr. **	Subjekto tipas ir pavadinimas	Buveinė s adresas	Ataskaitinio laikotarpio pabaigoje					Pagrindinė veikla
			Valdomų akcijų (dalininko įnašų) dalis (procentais)	Investicijos dydis nominaliaja verte (Eur)	Dotacijų balansinė vertė	Grynasis ataskaitinio laikotarpio rezultatas, iš viso (Eur)	Nuosavas kapitalas arba grynasis turtas, iš viso (Eur)	
1	2	3	4	5	6	7	8	9
1	Administruojami išteklių fondai	X	X	X	X	83 188 440	459 943 629	
1.1..	Indėlių draudimo fondas	X	X	X	X	83 058 618	456 599 228	Fondas, kuriame kaupiamas turtas indėlių draudimo išmokoms išmokėti pagal Įstatymą
1.2.	Įsipareigojimų investuotojams draudimo fondas	X	X	X	X	129 607	3 333 566	Fondas, kuriame kaupiamas turtas įsipareigojimų investuotojams draudimo išmokoms išmokėti pagal Įstatymą
1.3	Pertvarkymo fondas	X	X	X	X	215	10 835	Kaupiamos lėšos finansų sektoriaus subjektams pertvarkymo veiksmams finansuoti

2025 m. gruodžio 31 d. Įstaiga filialų neturėjo.

2025 m. gruodžio 31 d. Vidutinis sąrašinis darbuotojų skaičius buvo 15

IID veiklą gali įtakoti Finansinių įstaigų nemokumo atvejai (draudiminiai įvykiai) ir kiti įvykiai finansų sektoriuje.

II. APSKAITOS POLITIKA

Įstaigos metinės finansinės ataskaitos parengtos pagal apskaitos politiką, kuri buvo parengta pagal VSAFAS.

Parengtos ataskaitos visais atžvilgiais atitinka Viešojo sektoriaus apskaitos ir finansinės atskaitomybės standartus (toliau – VSAFAS).

Pagrindiniai apskaitos principai, taikyti rengiant įstaigos metines finansines ataskaitas už 2025 metus yra šie:

Tvarkydama finansinę apskaitą ir sudarydama finansines ataskaitas įstaiga vadovaujasi Lietuvos Respublikos finansinės apskaitos įstatymu, Lietuvos Respublikos viešojo sektoriaus atskaitomybės įstatymu, Viešojo sektoriaus apskaitos ir finansinės atskaitomybės standartais (toliau – VSAFAS). Finansinės ataskaitos parengtos taikant kaupimo principą ir vienodus apskaitos metodus toms pačioms ir panašioms ūkinėms operacijoms ir ūkiniams įvykiams registruoti.

Teikiamose finansinėse ataskaitose visi duomenys išreikšti eurai.

Nematerialusis turtas

Įstaigos nematerialųjį turtą sudaro programinė įranga ir jos licencijos bei kitas nematerialusis turtas. Nematerialusis turtas yra pripažįstamas, jei atitinka 13-ajame VSAFAS „Nematerialusis turtas“ pateiktą sąvoką ir nematerialiajam turtui nustatytus kriterijus. Nematerialusis turtas pirminio pripažinimo metu apskaitoje registruojamas įsigijimo savikaina. Po pirminio pripažinimo nematerialusis turtas finansinėse ataskaitose yra rodomas įsigijimo savikaina, atėmus sukauptą amortizacijos ir nuvertėjimo, jei jis yra, sumą. Nematerialiojo turto likvidacinė vertė lygi 1 eurui.

Visas įstaigos turimas nematerialusis turtas turi ribotą naudojimo laiką. Įstaigoje nustatyti nematerialiojo turto grupės amortizacijos normatyvai (žr. 1 lentelę), kurie, patvirtinti 2024 m. sausio 9 d. Direktorius įsakymu Nr.V-6 „Dėl Viešosios įstaigos indėlių ir investicijų draudimas ilgalaikio turto nusidėvėjimo ir amortizacijos skaičiavimo metodo ir normatyvo nustatymo“ Amortizacija skaičiuojama taikant tiesiogiai proporcingą metodą taip, kad nematerialiojo turto savikaina būtų sistemingai paskirstyta per jo naudingo tarnavimo laiką.

2 lentelė. Nematerialiojo turto amortizacijos normatyvai

Nematerialiojo turto grupės	Amortizacijos normatyvo reikšmė (metais)
Programinė įranga ir jos licencijos	3
Patentai, išradimai, licencijos, kitos teisės, įsigytos neterminuotam laikotarpiui	3
Kitas nematerialusis turtas	3

Ilgalaikis materialusis turtas

Ilgalaikis materialusis turtas pripažįstamas ir registruojamas apskaitoje, jeigu jis atitinka ilgalaikio materialiojo turto sąvoką ir 12-ajame VSAFAS „Ilgalaikis materialusis turtas“ nustatytus ilgalaikio materialiojo turto pripažinimo kriterijus. Įsigytas ilgalaikis materialusis turtas pirminio pripažinimo metu apskaitoje registruojamas įsigijimo savikaina. Ilgalaikio materialiojo turto likvidacinė vertė lygi 1 eurui. Po pirminio pripažinimo ilgalaikis materialusis turtas, finansinėse ataskaitose rodomas įsigijimo savikaina, atėmus sukauptą nusidėvėjimo ir nuvertėjimo, jei jis yra, sumą. Ilgalaikio materialiojo turto nuvertėjimas apskaičiuojamas pagal 22-ajo VSAFAS „Turto nuvertėjimas“ nuostatas. Ilgalaikio materialiojo turto nusidėvėjimas skaičiuojamas taikant tiesiogiai proporcingą (tiesinį) nusidėvėjimo būdą. Nusidėvėjimas skaičiuojamas vadovaujantis 2024 m. sausio 9 d. Direktorius įsakymu Nr.V-6 „Dėl Viešosios įstaigos indėlių ir investicijų draudimas ilgalaikio turto nusidėvėjimo ir amortizacijos skaičiavimo metodo ir normatyvo nustatymo“. nustatytais materialiojo turto grupių nusidėvėjimo normatyvais (žr. 3 lentelę).

3 lentelė. Ilgalaikio materialaus turto nusidėvėjimo normatyvai

Ilgalaikio materialiojo turto grupės	Nusidėvėjimo normatyvo reikšmė (metais)
Filmavimo, fotografavimo, mobiliojo ryšio įrenginiai	5
Baldai	12
Kompiuteriai ir jų įranga	7
Kopijavimo ir dokumentų dauginimo priemonės	8
Kita biuro įranga	10

Finansinis turtas

Finansinio turto apskaita tvarkoma taip, kaip reikalauja 17-asis VSAFAS „Finansinis turtas ir finansiniai įsipareigojimai“.

Iki išpirkimo termino laikomos investicijos yra apskaitomos kaip ilgalaikis finansinis turtas. Jei išpirkimo terminas sueina per vienus metus skaičiuojant nuo metinės finansinės būklės ataskaitos datos, finansinis turtas rodomas finansinės būklės trumpalaikio turto straipsnyje Trumpalaikės investicijos.

Visi finansinio turto įsigijimai ir pardavimai yra pripažįstami jų pirkimo / pardavimo dieną. Įsigijimo metu finansinis turtas apskaitoje yra registruojamas įsigijimo verte, kuri yra lygi sumokėto atlyginimo tikrajai vertei, tačiau neįtraukiant sandorio sudarymo sąnaudų (jei tokie buvo).

Iki išpirkimo termino laikomas finansinis turtas yra apskaitomas amortizuota įsigijimo verte naudojant apskaičiuotų palūkanų normos metodą. Amortizacijos dalis, tenkanti ataskaitiniam laikotarpiui, pripažįstama veiklos rezultatų ataskaitoje finansinės ir investicinės veiklos pajamų straipsniuose.

Su vertybinių popierių įsigijimu susijusios išlaidos pripažįstamos finansinės ir investicinės veiklos sąnaudomis veiklos rezultatų ataskaitose.

Finansiniai įsipareigojimai

Finansinių įsipareigojimų apskaita tvarkoma taip, kaip reikalauja 17-asis VSAFAS „Finansinis turtas ir finansiniai įsipareigojimai“, 18-asis VSAFAS „Atidėjiniai, neapibrėžtieji įsipareigojimai, neapibrėžtasis turtas ir po ataskaitiniai įvykiai“, 19-asis VSAFAS „Nuoma, finansinė nuoma (lizingas) ir kitos turto perdavimo sutartys“, 24-asis VSAFAS „Su darbo santykiais susijusios išmokos“.

Atsargos

Atsargų apskaita tvarkoma taip, kaip reikalauja 8-asis VSAFAS „Atsargos“. Atsargų įsigijimo savikaina sudaro atsargų įsigijimo išlaidos, įskaitant pridėtinės vertės mokestį. Apskaičiuodamas sunaudotų ar parduotų (perduotų) atsargų savikainą, įstaiga taiko konkrečių kainų būdą. Prie atsargų priskiriamas neatiduotas naudoti ūkinis inventorių, kurio vertė mažesnė už minimalią ilgalaikio materialiojo turto vertę. Atiduoto naudoti įstaigoje veikloje ūkinio inventoriaus vertė iš karto pripažįstama sąnaudomis. Naudojamo ūkinio inventoriaus kiekinė ir vertinė apskaita tvarkoma nebalansinėse sąskaitose.

Atidėjiniai

Atidėjiniai apskaitomi vadovaujantis 18-ojo VSAFAS „Atidėjiniai, neapibrėžtieji įsipareigojimai, neapibrėžtasis turtas ir po ataskaitiniai įvykiai“ reikalavimais. Atidėjiniai pripažįstami ir registruojami apskaitoje tada, kai dėl įvykio praeityje įstaiga turi dabartinę teisinę prievolę ar neatšaukiamąjį pasižadėjimą, ir tikėtina, kad įsipareigojimą reikės padengti turto, yra didesnė už tikimybę, kad nereikės, t. y. didesnė kaip 50 proc., o įsipareigojimo suma gali būti patikimai įvertinta. Atidėjiniai peržiūrimi kiekvieno ataskaitinio laikotarpio paskutinę dieną ir koreguojami, atsižvelgiant į naujus įvykius ir aplinkybes.

Finansinės nuomos sutartys

Finansinės nuomos sutartims taikomas turinio viršenybės prieš formą principas. Nuoma apskaitoje laikoma finansine nuoma, jei su turto nuosavybe susijusi nauda ir didžioji dalis rizikos perduodama nuomininkui. Įstaiga turi sudariusi veiklos nuomos sutarčių.

Pajamos

Pajamų apskaitos principai, metodai ir taisyklės nustatyti 10-ajame VSAFAS „Kitos pajamos“. Pajamų apskaitai taikomas kaupimo principas. Pajamos registruojamos apskaitoje ir rodomos finansinėse ataskaitose tą ataskaitinį laikotarpį, kurį yra uždirbamos, t. y. už kurį suteikiamos paslaugos, atliekami darbai, parduodamos prekės ar kita, nepriklausomai nuo pinigų gavimo momento. Pajamos skirstomos į pagrindinės veiklos, kitos veiklos pajamas bei finansinės ir investicinės veiklos pajamas. Pajamų sąskaitos uždaromos metų pabaigoje perkeltant sąskaitų likučius į sukaupto perviršio ar deficito sąskaitą.

Sąnaudos

Sąnaudų apskaitos principai, metodai ir taisyklės nustatyti 11-ajame VSAFAS „Sąnaudos“. Sąnaudų, susijusių su turtu ir įsipareigojimais, apskaitos principai nustatyti jų apskaitą reglamentuojančiuose VSAFAS. Sąnaudos apskaitoje pripažįstamos vadovaujantis kaupimo ir palyginamumo principais tuo ataskaitiniu laikotarpiu, kai uždirbamos su jomis susijusios pajamos, neatsižvelgiant į pinigų išleidimo laiką. Tais atvejais, kai per ataskaitinį laikotarpį padarytų išlaidų neįmanoma tiesiogiai susieti su tam tikrų pajamų uždirbimu ir jos neduos ekonominės naudos ateinančiais ataskaitiniais laikotarpiais, šios išlaidos pripažįstamos sąnaudomis tą patį laikotarpį, kada buvo patirtos. Sąnaudos skirstomos į pagrindinės veiklos, kitos veiklos sąnaudas bei finansinės ir investicinės veiklos sąnaudas. Sąnaudų sąskaitos uždaromos metų pabaigoje, perkeltiant sąskaitų likučius į sukaupto perviršio ar deficito sąskaitą.

Segmentai

Informacija pagal *segmentus* pateikimo finansinėse ataskaitose reikalavimai nustatyti 25-ajame VSAFAS „Segmentai“. Įstaiga turto, įsipareigojimų apskaitą pagal segmentus tvarko taip, kad galėtų teisingai pagal segmentus užregistruoti pagrindines veiklos sąnaudas ir pagrindinės veiklos pinigų srautus. Įstaigos veikla vykdoma „Bendrųjų valstybės paslaugų“ segmente.

Sandoriai užsienio valiuta

Sandorių užsienio valiuta apskaitos principai nustatyti 21-ajame VSAFAS „Sandoriai užsienio valiuta“. Sandoriai užsienio valiuta pirminio pripažinimo metu registruojami apskaitoje pagal sandorio dieną galiojanti euro ir užsienio valiutos santykį, nustatytą vadovaujantis Lietuvos Respublikos finansinės apskaitos įstatymu. Pelnas ir nuostoliai iš sandorių užsienio valiuta yra registruojami finansinės ir investicinės veiklos pajamų ar sąnaudų sąskaitose.

Tarpusavio užskaitos

Sudarant finansinių ataskaitų rinkinį, turtas ir įsipareigojimai bei pajamos ir sąnaudos nėra užskaitomos tarpusavyje, išskyrus atvejus, kai konkretus VSAFAS leidžia būtent tokias užskaitas.

Įvykiai pasibaigus ataskaitiniam laikotarpiui

Įvykiai pasibaigus ataskaitiniam laikotarpiui, kurie suteikia papildomos informacijos apie įstaigos finansinę būklę paskutinę ataskaitinio laikotarpio dieną (koreguojantys įvykiai), atsižvelgiant į jų įtakos parengtoms finansinėms ataskaitoms reikšmę, yra parodomi finansinės būklės, veiklos rezultatų ir pinigų srautų ataskaitose.

Po ataskaitiniai įvykiai

Po ataskaitiniai įvykiai, kurie nesuteikia papildomos informacijos, nėra padarę reikšmingo poveikio finansinei būklei paskutinę ataskaitinio laikotarpio dieną (t.y.) šie įvykiai parodo sąlygas, atsiradusias po paskutinės ataskaitinio laikotarpio dienos), yra nekoreguojantieji po ataskaitiniai įvykiai. Įvykus šiems įvykiams, finansinės ataskaitos nekoreguojamos. Nekoreguojantieji po ataskaitiniai įvykiai aprašomi aiškinamajame rašte, kai jie yra reikšmingi.

Apskaitos politika

Apskaitos politikos keitimas. Ūkinių operacijų pripažinimo, apskaitos ar dėl jų atsirandančio turto, įsipareigojimų, pajamų ir (arba) sąnaudų vertinimo apskaitoje pakeitimas yra laikomas apskaitos politikos keitimu. Poveikis, kurį daro apskaitos politikos keitimas einamojo ataskaitinio laikotarpio informacijai ir darytų ankstesnių ataskaitinių laikotarpių informacijai, registruojamas apskaitoje tuo ataskaitiniu laikotarpiu, kuriuo apskaitos politika pakeičiama, ir parodomas einamojo ataskaitinio laikotarpio finansinėse ataskaitose.

Apskaitiniai įverčiai

Apskaitiniai įverčiai yra peržiūrimi tuo atveju, jei pasikeičia aplinkybės, kuriomis buvo remtasi atliekant įvertinimą, arba atsiranda papildomos informacijos ar kitų įvykių. Įstaigos apskaitinio įverčio pasikeitimo rezultatas įtraukiamas į tą veiklos rezultatų ataskaitos eilutę, kurioje buvo parodytas pirminis įvertis, nebent pasikeitimas ataskaitiniu laikotarpiu turi įtakos tik finansinės būklės ataskaitos straipsniams. Informacija, susijusi su apskaitinio įverčio pakeitimu, pateikiama aiškinamajame rašte.

Apskaitos klaidos

Ataskaitiniu laikotarpiu pastebėtų *apskaitos klaidų*, padarytų praėjusių ataskaitinių laikotarpių finansinėse ataskaitose taisymas registruojamas praėjusių laikotarpių esminių klaidų taisymo įtakos sąskaitoje, jei klaida esminė. Klaidos, kuri nėra esminė, taisymas registruojamos toje pačioje sąskaitoje, kurioje buvo užregistruota klaidinga informacija, ir parodoma toje pačioje veiklos rezultatų ataskaitos eilutėje, kurioje buvo pateikta klaidinga informacija.

Rizikų valdymas

Įstaiga savo veikloje susiduria su įvairiomis finansinėmis rizikomis. *Rizikų* valdymo metodai pateikiami žemiau:

Kredito rizika, arba partnerio įsipareigojimų nevykdymo rizika, kontroliuojama taikant kredito terminus ir procedūrų kontrolę.

Įstaiga nesusiduria su užsienio valiutos kurso kitimo rizika dėl pirkimų ir pardavimų sumų, kurios yra apskaitomos kitomis valiutomis nei euras. Per 2025 metus Įstaiga neturėjo užsienio valiutos keitimo rizikos.

Įstaigos politika yra išlaikyti pakankamą pinigų ir pinigų ekvivalentų srautą. Lėšos investuojamos į aukštą skolinimosi reitingą turinčių Vyriausybių skolos vertybinių popierių, todėl norimu laiku yra galimybė parduoti investicijas.

Valdant palūkanų normos riziką, laikoma, kad investicijų į vertybinius popierius modifikuotos trukmės rodiklis, kurio reikšmė neviršija 6 yra priimtinas rizikos lygis (2023 m. gruodžio 12 d. LR finansų ministro įsakymu Nr. 1K-400 patvirtintos „Viešosios įstaigos „Indėlių ir investicijų draudimas“ administruojamų fondų ir nuosavo kapitalo lėšų investavimo taisyklės“).

III. AIŠKINAMOJO RAŠTO PASTABOS

1. Pastaba. (P01) Apskaitos politika. Apskaitos politikos keitimo ir esminių apskaitos klaidų taisymo įtaka. 2025 metais apskaitos politika keista nebuvo. Per ataskaitinį laikotarpį esminių klaidų nebuvo.

2. Pastaba. (P02) Informacija apie veiklos segmentus. Per ataskaitinį laikotarpį užregistruotų pagrindinės veiklos sąnaudų – 918 104 Eur. Pagrindinės veiklos sąnaudos ir pagrindinės veiklos pinigų srautai priskiriami bendrų valstybės paslaugų segmentui. Informacija apie pagrindinės veiklos sąnaudas pateikiama 1 priede.

3. Pastaba. (P03) Nematerialusis turtas.

Įstaiga turi šias nematerialiojo turto grupes: Programinė įranga, jos licencijos ir techninė dokumentacija ir Kitas nematerialusis turtas.

Ilgalaikis nematerialusis turtas, dalis turto kuri yra visiškai amortizuota, bet naudojama veikloje – 68 045 Eur.

Ilgalaikis nematerialusis turtas finansinėse ataskaitose rodomas įsigijimo savikaina atėmus amortizaciją.

Nematerialiojo turto, kurio tarnavimo laikas neribotas įstaiga neturi.

Turto kurio kontrolę riboja sutartys ar teisės aktai ir turto užstatyto, kaip įsipareigojimų vykdymo garantija, įstaigoje nėra.

Visas turimas turtas yra naudojamas įstaigos veikloje.

Naujo turto, įsigyto perduoti ir patikėjo teise perduoto kitiems subjektams įstaigoje nėra.

Informacija apie Nematerialiojo turto balansinės vertės pasikeitimą per ataskaitinį laikotarpį, pateikta 4 lentelėje.

4 lentelė. Informacija apie nematerialiojo turto balansinės vertės pasikeitimą per ataskaitinį laikotarpį

Eil. Nr.	Straipsniai	Plėtos darbai	Programinė įranga ir jos licencijos	Patentai, autorių ir kitos teisės	Nematerialiosios vertybės	Kitas nematerialusis turtas	Nebaigti projektai	Išankstiniai apmokėjimai	Iš viso
1	2	3	4	5	6	7	8	9	10
1	Įsigijimo ar pasigaminimo savikaina ataskaitinio laikotarpio pradžioje		60 973			7 072			68 045
2	Įsigijimai per ataskaitinį laikotarpį								
2.1	pirkto turto įsigijimo savikaina								
2.2	neatlygintinai gauto turto įsigijimo savikaina								
2.3	nematerialusis turtas, įsigytas pagal finansinės nuomos (lizingo) sutartis								
3	Parduoto, perduoto ir nurašyto turto suma per ataskaitinį laikotarpį								
3.1	parduoto								
3.2	perduoto								
3.3	nurašyto								
4	Pergrupavimai (+/-)								
5	Kiti pokyčiai (jungimai)								
6	Įsigijimo ar pasigaminimo savikaina ataskaitinio laikotarpio pabaigoje (1+2+3+4+5)		60 973			7 072			68 045
6.1	Iš jos: Nematerialiojo turto, kuris yra visiškai amortizuotas, tačiau vis dar naudojamas viešojo sektoriaus subjekto veikloje, įsigijimo ar pasigaminimo savikaina		60 973			7 072			68 045
7	Sukaupta amortizacijos suma ataskaitinio laikotarpio pradžioje		(60 966)			(7 070)			(68 036)
8	Neatlygintinai gauto nematerialiojo turto sukaupta amortizacijos suma								
9	Apskaičiuota amortizacijos suma per ataskaitinį laikotarpį								
10	Sukaupta perduoto, perduoto ir								

	nurašyto turto amortizacijos suma							
10.1	perduoto							
10.2	perduoto							
10.3	nurašyto							
11	Pergrupavimai (+/-)							
12	Kiti pokyčiai (jungimai)							
13	Sukaupta amortizacijos suma ataskaitinio laikotarpio pabaigoje (7+8+9+10+11+12)		(60 966)		(7 070)			(68 036)
14	Nuvertėjimo suma ataskaitinio laikotarpio pradžioje							
15	Neatlygintinai gauto nematerialiojo turto sukaupta nuvertėjimo suma							
16	Apskaičiuota nuvertėjimo suma per ataskaitinį laikotarpį							
17	Panaikinta nuvertėjimo suma per ataskaitinį laikotarpį							
18	Sukaupta perduoto, perduoto ir nurašyto nematerialiojo turto nuvertėjimo suma							
18.1	perduoto							
18.2	perduoto							
18.3	nurašyto							
19	Pergrupavimai (+/-)							
20	Kiti pokyčiai (jungimai)							
21	Nuvertėjimo suma ataskaitinio laikotarpio pabaigoje (14+15+16+17+18+19+20)							
22	Nematerialiojo turto likutinė vertė ataskaitinio laikotarpio pabaigoje (6+13+21)		7		2			9
23	Nematerialiojo turto likutinė vertė ataskaitinio laikotarpio pradžioje (1+7+14)		7		2			9
24	Per ataskaitinį laikotarpį apskaičiuotos sąnaudos už teisę naudotis programine įranga ir licencijomis		6 578					
25	Per ataskaitinį laikotarpį apskaičiuotos sąnaudos nematerialiųjų vertybių tvarkymui ir apsaugai							

4. Pastaba. (P04) Ilgalaikis materialusis turtas.

Informacija apie ilgalaikio materialiojo turto balansinės vertės pasikeitimą per ataskaitinį laikotarpį pateikta, 5 lentelėje.

Ilgalaikis materialusis turtas finansinėse ataskaitose rodomas įsigijimo savikaina atėmus nusidėvėjimą.

Materialiojo turto, kurio tarnavimo laikas neribotas Įstaiga neturi.

Visas turimas turtas yra naudojamas Įstaigos veikloje.

Naujo turto, įsigyto perduoti ir patikėjo teise perduoto kitiems subjektams įstaigoje nėra.

Žemės ir pastatų, kurie nenaudojami įprastinėje veikloje ir laikomi vien tik pajamomis iš nuomos gauti, Įstaiga neturi.

Ilgalaikio materialiojo turto dalis nudėvėta, bet vis dar būtų naudojama Įstaigos veikloje – 25 967 Eur.

Turto, kurio kontrolė ribojama sutartimis ar teisės aktais arba kuris užstatytas kaip įsipareigojimų įvykdymo garantija, Įstaiga neturi.

Veiklos nuomos sutartys, remiantis 19-uju VSAFAS standartu „Finansinė nuoma, lizingas ir kitos perdavimo sutartys“ 9.4 punktu turto pripažinto finansine nuoma laikotarpio pabaigoje nėra.

Sutarčių, pasirašytų dėl ilgalaikio materialiojo turto įsigijimo ateityje, Įstaiga neturi.

Informacija apie ilgalaikio materialiojo turto balansinės vertės pasikeitimą per ataskaitinį laikotarpį pateikta, 5 lentelėje.

Vadovaujantis 2025 m. sausio 1 d. įsigaliojusiais 12-ojo VSAFAS pakeitimais, keitėsi minimali ilgalaikio materialiojo turto vertė – nuo 500 Eur iki 750 Eur. Įvertinus Įstaigos apskaitoje registruotą ilgalaikį turtą, dalis turto buvo nurašytas, kadangi nebeatitinka ilgalaikio turto pripažinimo kriterijų ir apskaitytas užbalansės trumpalaikio turto sąskaitose.

5 lentelė. Informacija apie ilgalaikio materialiojo turto balansinės vertės pasikeitimą per ataskaitinį laikotarpį.

Eil. Nr.	Straipsniai	Pastatai	Infrastruktūros statiniai	Kiti statiniai	Mašinos ir įrenginiai	Transporto priemonės	Baldai, biuro įranga ir kitas ilgalaikis materialusis turtas	Nebaigta statyba	Išankstiniai apmokėjimai	Iš viso
1	2	3	4	5	6	7	8	9	10	11
1	Įsigijimo ar pasigaminimo savikaina ataskaitinio laikotarpio pradžioje				5 175		55 099			60 274
2	Įsigijimai per ataskaitinį laikotarpį (2.1+2.2+2.3+2.4)						5 473			5 473
2.1	pirkto turto (išskyrus nurodytą 2.3 ir 2.4 papunk.) įsigijimo savikaina						5 473			5 473
2.2	neatlygintinai gauto turto įsigijimo savikaina									
2.3	pagal finansinės nuomos (lizingo) požymius atitinkančias sutartis įsigyto turto įsigijimo savikaina									
2.4	turtas, dėl kurio sudarytos valdžios ir privataus sektorių partnerystės sutartys									
3	Parduoto, perduoto ir nurašyto turto suma per ataskaitinį laikotarpį (3.1+3.2+3.3)				(1 349)		(15 590)			(16 939)
3.1	parduoto									
3.2	perduoto									
3.3	nurašyto				(1 349)		(15 590)			(16 939)
4	Pergrupavimai (+/-)									
5	Kiti pokyčiai (jungimai)									
6	Įsigijimo ar pasigaminimo savikaina ataskaitinio laikotarpio pabaigoje (1+2+3+4+5)				3 826		44 982			48 808
6.1	Iš jos: turto, kuris yra visiškai nudėvėtas, tačiau vis dar naudojamas VSS veikloje, įsigijimo arba pasigaminimo savikaina				2 278		23 689			25 967
7	Sukaupta nusidėvėjimo suma ataskaitinio laikotarpio pradžioje				(4 362)		(37 940)			(42 302)
8	Neatlygintinai gauto turto sukaupta nusidėvėjimo suma									
9	Apskaičiuota nusidėvėjimo suma per ataskaitinį laikotarpį				(264)		(2 238)			(2 502)
10	Sukaupta parduoto, perduoto ir nurašyto turto nusidėvėjimo suma (10.1+10.2+10.3)				1 348,00		10 503			11 851
10.1	parduoto									
10.2	perduoto									
10.3	nurašyto				1 348		10 503,00			11 851
11	Pergrupavimai (+/-)									
12	Kiti pokyčiai (jungimai)									
13	Sukaupta nusidėvėjimo suma ataskaitinio laikotarpio pabaigoje (7+8+9+10+11+12)				(3 278)		(29 675)			(32 953)
14	Nuvertėjimo suma ataskaitinio laikotarpio pradžioje									
15	Neatlygintinai gauto turto sukaupta nuvertėjimo suma									
16	Apskaičiuota nuvertėjimo suma per ataskaitinį laikotarpį									
17	Panaikinta nuvertėjimo suma per ataskaitinį laikotarpį									

18	Sukaupta parduoto, perduoto ir nurašyto turto nuvertėjimo suma (18.1+18.2+18.3)								
18.1	parduoto								
18.2	perduoto								
18.3	nurašyto								
19	Pergrupavimai (+/-)								
20	Kiti pokyčiai (jungimai)								
21	Nuvertėjimo suma ataskaitinio laikotarpio pabaigoje (14+15+16+17+18+19+20)								
22	Ilgalaikio materialiojo turto likutinė vertė ataskaitinio laikotarpio pabaigoje (6+13+21)				548		15 307		15 855
22.1	Iš jos: pagal finansinės nuomos (lizingo) požymiu atitinkančias sutartis įsigyto turto, kurio finansinės nuomos (lizingo) sutarties laikotarpis nėra pasibaigęs, likutinė vertė								
22.2	turto, dėl kurio sudarytos valdžios ir privataus sektorių partnerystės sutartys, likutinė vertė								
22.3	turto, kurio kontrolę riboja sutartys ar teisės aktai, ir turto, užstatyto kaip įsipareigojimų įvykdymo garantija, likutinė vertė								
22.4	nebenaudojamo viešojo sektoriaus subjekto veikloje turto likutinė vertė								
22.5	laikini nenaudojamo viešojo sektoriaus subjekto veikloje turto likutinė vertė								
22.6	pastatų, kurie nenaudojami įprastoje veikloje, bet yra laikomi vien tik pajamoms iš nuomos gauti, likutinė vertė								
23	Ilgalaikio materialiojo turto likutinė vertė ataskaitinio laikotarpio pradžioje (1+7+14)				813		17 159		17 972
23.1	Iš jos pagal finansinės nuomos (lizingo) požymius atitinkančias sutartis įsigyto turto, kurio finansinės nuomos (lizingo) sutarties laikotarpis nėra pasibaigęs, likutinė vertė								
23.2	turto, dėl kurio sudarytos valdžios ir privataus sektorių partnerystės sutartys, likutinė vertė								
23.3	turto, kurio kontrolę riboja sutartys ar teisės aktai, ir turto, užstatyto kaip įsipareigojimų vykdymo garantija, likutinė vertė								
23.4	nebenaudojamo viešojo sektoriaus subjekto veikloje turto likutinė vertė								
23.5	laikini nenaudojamo viešojo sektoriaus subjekto veikloje turto likutinė vertė								
23.6	pastatų, kurie nenaudojami įprastoje veikloje, bet yra laikomi vien tik pajamoms iš nuomos gauti, likutinė vertė								

5. Pastaba. (P05, P06) Finansinis turtas.

Informacija apie finansinį turtą: Įstaiga turi įsigijusi Vyriausybės vertybinių popierių (obligacijų), informacija pateikiama 6 lentelėje.

6 lentelė. Iki išpirkimo termino laikomo finansinio turto pokyčiai

Eil. Nr.	Finansinio turto pavadinimas	Balansinė vertė ataskaitinio laikotarpio pradžioje (2024-12-31)	Įsigyta (įsigijimo savikaina)	Parduota (balansinė vertė pardavimo momentu)	Perkelta į (iš) kitą finansinio turto grupę	Amortizacijos suma**	Valiutos kurso pokyčių įtaka	Piniginės įplaukos	Nurašyta	Nuvertėjimas	Kiti pokyčiai (jungimai)	Balansinė vertė ataskaitinio laikotarpio pabaigoje (2025-12-31)
1	2	3	4	5	6	7	8	9	10	11	12	13=3+4+5+6+7+8+9+10+11+12
1	Ilgalaikis finansinis turtas ir suteiktos paskolos	13 218 495	1 987 465		(1 106 298)	122 470		(106 412)				14 115 720
1.1	Suteiktos paskolos											
1.2	Obligacijos	13 218 495	1 987 465		(1 106 298)	122 470		(106 412)				14 115 720
1.3	Vekseliai											
1.4	Kiti ne nuosavybės vertybiniai popieriai											
1.5	Ilgalaikiai terminuotieji indėliai											
2	Trumpalaikis finansinis turtas ir suteiktos paskolos*	1 501 766			1 106 298	10 234		(1 512 000)				1 106 298
2.1	Suteiktos paskolos											
2.2	Obligacijos	1 501 766			1 106 298	10 234		(1 512 000)				1 106 298
2.3	Vekseliai											
2.4	Kiti ne nuosavybės vertybiniai popieriai											
2.5	Trumpalaikiai terminuotieji indėliai											
3	Iš viso	14 720 261	1 987 465		0	132 704		(1 618 412)				15 222 018

6. Pastaba. (P08) Atsargos.

Ištaigoje ataskaitiniu laikotarpiu nebuvo aplinkybių ar ūkinių įvykių, dėl kurių buvo sumažinta atsargų vertė, taip pat nebuvo aplinkybių ar ūkinių įvykių, dėl kurių būtų atkurta sumažinta atsargų vertė dėl grynosios realizavimo vertės padidėjimo.

Pas trečiuosius asmenis laikomų atsargų ataskaitiniu laikotarpiu nebuvo.

Ataskaitinio laikotarpio pabaigoje ilgalaikio materialiojo turto, skirto parduoti ir perkelti į atsargas nėra.

Informacija apie atsargų vertės pasikeitimą per ataskaitinį laikotarpį pateikta 7 lentelėje.

7 lentelė. Informacija apie atsargų vertės pasikeitimą per ataskaitinį laikotarpį.

Eil. Nr.	Straipsniai*	Strateginės ir neliečiamos atsargos	Medžiagos, žaliavos ir ūkinis inventoriūs	Nebaigta gaminti produkcija	Nebaigtos vykdyti sutartys	Pagaminta produkcija	Atsargos, skirtos parduoti	Ilgalaikis materialusis ir biologinis turtas, skirtas parduoti	Iš viso
1	2	3	4	5	6	7	8	9	10
1	Atsargų įsigijimo vertė ataskaitinio laikotarpio pradžioje								
2	Įsigyta atsargų per ataskaitinį laikotarpį (2.1+2.2)		1 934						1 934
2.1	Įsigyto turto įsigijimo savikaina		1 934						1 934
2.2	Nemokamai gautų atsargų įsigijimo savikaina								
3	Atsargų sumažėjimas per ataskaitinį laikotarpį (3.1+3.2+3.3+3.4)		(1 613)						(1 613)
3.1	Parduota								
3.2	Perleista (paskirstyta)								
3.3	Snaudota veikloje		(1 613)						(1 613)
3.4	Kiti nurašymai								
4	Pergrupavimai (+/-)								
5	Atsargų įsigijimo vertė ataskaitinio laikotarpio pabaigoje (1+2+3+4+5)		321						321
6	Atsargų nuvertėjimas ataskaitinio laikotarpio pradžioje								
7	Nemokamai arba už simbolinį atlygį gautų atsargų sukaupto nuvertėjimo suma (iki perdavimo)								
8	Atsargų nuvertėjimas per ataskaitinį laikotarpį								
9	Atsargų nuvertėjimo atkūrimo per ataskaitinį laikotarpį suma								
10	Per ataskaitinį laikotarpį parduotų, perleistų (paskirstytų), sunaudotų ir nurašytų atsargų nuvertėjimas (11.1+11.2+11.3+11.4)								
10.1	Parduota								
10.2	Perleista (paskirstyta)								
10.3	Snaudota veikloje								
10.4	Kiti nurašymai								
11	Nuvertėjimo pergrupavimai (+/-)								
12	Atsargų nuvertėjimas ataskaitinio laikotarpio pabaigoje (7+8+9+10+11+12+13)								
13	Atsargų balansinė vertė ataskaitinio laikotarpio pabaigoje (6+14)		321						321
14	Atsargų balansinė vertė ataskaitinio laikotarpio pradžioje (1+7)								

7. Pastaba. (P09) Išankstiniai apmokėjimai.

Informacija apie išankstinius apmokėjimus pateikta 8 lentelėje.

8 lentelė. Išankstiniai apmokėjimai

Eil. Nr.	Straipsniai	Paskutinė ataskaitinio laikotarpio diena 2025-12-31	Paskutinė praėjusio ataskaitinio laikotarpio diena 2024-12-31
1	2	3	4
1	Išankstinių apmokėjimų įsigijimo savikaina		
		21 895	20 650
1.1	Išankstiniai apmokėjimai tiekėjams		
		8 297	8 995
1.2	Išankstiniai apmokėjimai viešojo sektoriaus subjektams pavedimams vykdyti		
1.3	Išankstiniai mokesčių mokėjimai		
1.4	Išankstiniai mokėjimai Europos Sąjungai		
1.5	Išankstiniai apmokėjimai darbuotojams		
1.6	Kiti išankstiniai apmokėjimai		
1.7	Ateinančių laikotarpių sąnaudos ne viešojo sektoriaus subjektų		

	pavedimams vykdyti		
1.8	Kitos ateinančių laikotarpių sąnaudos	13 598	11 655
2	Išankstinių apmokėjimų nuvertėjimas		
3	Išankstinių apmokėjimų balansinė vertė (1+2)	21 895	20 650

8. Pastaba. (P10) Per vienus metus gautinos sumos.

Per vienus metus gautinos sumos sudaro 93 642 Eur: už Indėlių draudimo fondo administravimą – 91 722 Eur, už Įsipareigojimų investuotojams draudimo fondo administravimą – 131 Eur, Lietuvos banko priskaičiuotos palūkanos¹ – 1 789 Eur (9 lentelė).

9 lentelė. Informacija apie per vienus metus gautinas sumas.

Eil. Nr.	Straipsniai	Paskutinė ataskaitinio laikotarpio diena 2025-12-31			Paskutinė praėjusio ataskaitinio laikotarpio diena 2024-12-31		
		Iš viso	Tarp jų iš VSS	Tarp jų iš kontroliuojamų ir asocijuotųjų ne VSS	Iš viso	Tarp jų iš VSS	Tarp jų iš kontroliuojamų ir asocijuotųjų ne VSS
1	2	3	4	5	6	7	8
1	Per vienus metus gautinų sumų įsigijimo savikaina, iš viso (1.1+1.2+1.3+1.4+1.5+1.6)	93 642			144 656		
1.1	Gautinos finansavimo sumos						
1.2	Gautini mokesčiai ir socialinės įmokos						
1.2.1	Gautini mokesčiai						
1.2.2	Gautinos socialinės įmokos						
1.3	Gautinos sumos už turto naudojimą, parduotas prekes, turtą, paslaugas						
1.3.1	Gautinos sumos už turto naudojimą						
1.3.2	Gautinos sumos už parduotas prekes						
1.3.3	Gautinos sumos už suteiktas paslaugas						
1.3.4	Gautinos sumos už parduotą ilgalaikį turtą						
1.3.5	Kitos						
1.4	Gautinos sumos už konfiskuotą turtą, baudos ir kitos netesybos						
1.5	Sukauptos gautinos sumos						
1.5.1	Iš biudžeto						
1.5.2	Kitos						
1.6	Kitos gautinos sumos	93 642			144 656		
2	Per vienus metus gautinų sumų nuvertėjimas ataskaitinio laikotarpio pabaigoje						
2.1.2	Gautinų socialinių įmokų nuvertėjimas						
2.2	Gautinų finansavimo sumų nuvertėjimas						
3	Per vienus metus gautinų sumų balansinė vertė (1+2)	93 642			144 656		

9. Pastaba. (P11) Pinigai ir pinigų ekvivalentai

Įstaigos lėšos laikomos bankų sąskaitoje. 2025 m. gruodžio 31 d. Įstaigos pinigų likutis bankų sąskaitose (įskaitant ir Lietuvos banke) sudarė 1 382 170 Eur (10 lentelė).

10 lentelė. Informacija apie pinigų ir pinigų ekvivalentų likutį.

Eil. Nr.	Straipsniai	Ataskaitinio paskutinė laikotarpio diena 2025-12-31		Praėjusio laikotarpio paskutinė laikotarpio diena 2024-12-31	
		Iš viso	Biudžeto asignavimai	Iš viso	Biudžeto asignavimai

¹ Už laikomas pinigines lėšas

1	2	3	4	5	6
1	Pinigai iš valstybės biudžeto (įskaitant Europos Sąjungos finansinę paramą) (1.1+1.2+1.3+1.4+1.5+1.6)				
1.1	Pinigai bankų sąskaitose				
1.2	Pinigai kasoje				
1.3	Pinigai kelyje				
1.4	Pinigai įšaldytose sąskaitose				
1.5	Pinigų įšaldytose sąskaitose nuvertėjimas				
1.6	Pinigų ekvivalentai				
2	Pinigai iš savivaldybės biudžeto (2.1+2.2+2.3+2.4+2.5+2.6)				
2.1	Pinigai bankų sąskaitose				
2.2	Pinigai kasoje				
2.3	Pinigai kelyje				
2.4	Pinigai įšaldytose sąskaitose				
2.5	Pinigų įšaldytose sąskaitose nuvertėjimas				
2.6	Pinigų ekvivalentai				
3	Pinigai ir pinigų ekvivalentai iš kitų šaltinių (3.1+3.2+3.3+3.4+3.5+3.6+3.7)	1 382 170		1 666 535	
3.1	Pinigai bankų sąskaitose	1 382 170		1 666 535	
3.2	Pinigai kasoje				
3.3	Pinigai kelyje				
3.4	Pinigai įšaldytose sąskaitose				
3.5	Pinigų įšaldytose sąskaitose nuvertėjimas				
3.6	Indėliai, kurių terminas neviršija trijų mėnesių				
3.7	Kiti pinigų ekvivalentai				
4	Iš viso pinigų ir pinigų ekvivalentų (1+2+3)	1 382 170		1 666 535	
5	Iš jų išteklių fondų lėšos				

10. Pastaba. (P17) Trumpalaikės mokėtinos sumos.

Ataskaitinio laikotarpio pabaigoje su darbo santykiais susiję įsipareigojimai sudaro 168 Eur Tiekėjams už paslaugas mokėtina suma 20 497 Eur.

Ataskaitinio laikotarpio pabaigoje sukaupti įsipareigojimai 143 011 Eur, iš jų: 73 570 Eur sukaupti atostoginiai su darbdavio socialinio draudimo įmokomis, su darbo santykiais susijusios kitos sukauptos sąnaudos 69 441² Eur.

Informacija apie kai kurias trumpalaikes mokėtinas sumas pateikta 11 lentelėje.

11 lentelė. Informacija apie kai kurias trumpalaikes mokėtinas sumas.

Eil. Nr.	Straipsniai	Ataskaitinio paskutinė laikotarpio diena 2025-12-31 d.			Praėjusio laikotarpio paskutinė laikotarpio diena 2024-12-31 d.		
		Iš viso	Tarp jų VSS	Tarp jų kontroliuojamiems ir asocijuotiesiems ne VSS	Iš viso	Tarp jų VSS	Tarp jų kontroliuojamiems ir asocijuotiesiems ne VSS
1	2	3	4	5	6	7	8
1	Mokėtinos subsidijos, dotacijos ir finansavimo sumos						
2	Su darbo santykiais susiję įsipareigojimai	168					
3	Tiekėjams mokėtinos sumos	20 497			4 729		
4	Sukauptos mokėtinos sumos	143 011			80 257		

² Vadovaujantis 2025 metų birželio 23 d. Lietuvos Respublikos finansų ministro įsakymu Nr. 1K-146 „Dėl Viešosios įstaigos „Indėlių ir investicijų draudimas“ direktoriaus 2025 metų užduočių ir veiklos rodiklių“ patvirtinimo.

Vadovaujantis direktoriaus 2025 m. gruodžio 31 d. įsakymu V-110 patvirtintomis „IID personalo organizavimo ir darbo tvarkos taisyklėmis“

4.1	Sukauptos finansavimo sąnaudos						
4.2	Sukauptos atostoginių sąnaudos	73 570			80 257		
4.3	Kitos sukauptos sąnaudos	69 441					
4.4	Kitos sukauptos mokėtinės sumos						
5	Kiti trumpalaikiai įsipareigojimai						
5.1	Mokėtini veiklos mokesčiai						
5.2	Gauti išankstiniai apmokėjimai						
5.2.1	Mokesčių, gautų avansu, sumos						
5.2.2	Socialinių įmokų, gautų avansu, sumos						
5.2.3	Kiti gauti išankstiniai apmokėjimai						
5.3	Kitos mokėtinės sumos						
6	Kai kurių mokėtinų sumų balansinė vertė (1+2+3+4+5)	163 676			84 986		

11. Pastaba. (P18) Grynasis turtas

Grynasis turtas sudarė – 16 572 234 Eur, iš jų:

Dalininko kapitalas – 16 303 268 Eur. 2023 m. rugsėjo 18 d. Lietuvos Respublikos finansų ministro įsakymu Nr.1K-320 „Dėl valstybės įmonės „Indėlių ir investicijų draudimas“ pertvarkymo į viešąją įstaigą“ patvirtintas dalininko kapitalas – 16 303 268 Eur.

Kiti rezervai – 115 218 Eur. „Ankstesnių metų perviršis“ – 115 218 Eur perkeltas į rezervus, remiantis 2025 m. balandžio 4 d. Finansų ministro įsakymu Nr.1K-74 „Dėl viešosios įstaigos „Indėlių ir investicijų draudimas“ ir jos administruojamų fondų 2024 metų finansinių ataskaitų rinkinių patvirtinimo“.

„Grynasis perviršis ar deficitas“, kurio suma yra 153 748 Eur, tai yra finansinės investicinės veiklos rezultatas.

12. Pastaba. (P21) Kitos pagrindinės veiklos pajamos ir kitos pajamos.

Įstaigos pagrindinės veiklos pajamos – 918 104 Eur, tai Indėlių draudimo fondo ir Įsipareigojimų investuotojams draudimo fondo lėšos šių fondų administravimo sąnaudoms dengti bei Pertvarkymo fondų dalyvio mokamos įmokos.

13. Pastaba. (P22) Kitos pagrindinės veiklos sąnaudos pagal pobūdį ir darbo užmokesčio ir socialinio draudimo sąnaudos.

IID darbuotojams per ataskaitinį laikotarpį pripažinta 628 395 Eur: iš jų 12 021 Eur socialinio draudimo sąnaudų. Darbo užmokesčio sąnaudos lyginant su 2024 m. sumažėjo 68 522 Eur dėl neužimtų pareigybių. Informacija apie kitos pagrindinės veiklos sąnaudas pagal pobūdį ir darbo užmokesčio ir socialinio draudimo sąnaudas pateikta 12 lentelėje.

12 lentelė. Kitos pagrindinės veiklos sąnaudos pagal pobūdį ir darbo užmokesčio ir socialinio draudimo sąnaudos

Grupė	Ataskaitinio paskutinė laikotarpio diena 2025-12-31 d.						Praėjusio laikotarpio paskutinė laikotarpio diena 2024-12-31 d.					
	Vidutinis darbuotojų skaičius*	Pareiginė alga	Priedai, priemokos, premijos	Darbuotojo išlaidų kompensavimas	Išmokos diplomatams ir jų šeimų nariams	Kita	Vidutinis darbuotojų skaičius*	Pareiginė alga	Priedai, priemokos, premijos	Darbuotojo išlaidų kompensavimas	Išmokos diplomatams ir jų šeimų nariams	Kita
1	2	3	4	5	6	7	8	9	10	11	12	13
Valstybės politikai ir valstybės pareigūnai												
Teisėjai												
Valstybės tarnautojai												
einantys vadovaujamas pareigas												
patarėjai												
specialistai												

Kariai												
Darbuotojai, dirbantys pagal neterminuotas darbo sutartis												
einantys vadovaujamas pareigas												
kiti darbuotojai												
Kiti	15	(524 809)	(29 108)			(74 478)	16	(552 164)	(38 406)			(106 347)
Iš viso:	15	(524 809)	(29 108)			(74 478)	16	(552 164)	(38 406)			(106 347)
Iš jų socialinio draudimo sąnaudos		(9 128)	(506)			(2 387)		(9 603)	(670)			(2 085)

14. Pastaba. (P23) Finansinės investicinės veiklos rezultatas

Per 2025 metus priskaičiuota palūkanų pajamų už 157 165 Eur. Iš jų: Vertybinių popierių palūkanų pajamos – 132 704 Eur ir palūkanų pajamos už piniginių lėšų likučius – 24 461 Eur.

Kitos finansinės investicinės veiklos sąnaudos, tai vertybinių popierių saugojimo mokestis – 3 416 Eur.

Informacija apie finansinės ir investicinės veiklos pajamas ir sąnaudas pateikta 13 lentelėje.

13 lentelė. Finansinės ir investicinės veiklos pajamos ir sąnaudos

Eil. Nr.	Straipsniai	Ataskaitinis laikotarpis 2025-12-31	Praėjęs ataskaitinis laikotarpis 2024-12-31
1	2	3	4
1	Finansinės ir investicinės veiklos pajamos	157 166	147 890
1.1	Pelnas dėl valiutos kurso pasikeitimo	1	
1.2	Baudų ir delspinigių pajamos		
1.3	Palūkanų pajamos	157 165	147 890
1.4	Dividendai		
1.5	Kitos finansinės ir investicinės veiklos pajamos*		
1.6	Pervestinos finansinės ir investicinės veiklos pajamos		
2	Finansinės ir investicinės veiklos sąnaudos	(3 418)	(3 907)
2.1	Nuostolis dėl valiutos kurso pasikeitimo	(2)	(4)
2.2	Baudų ir delspinigių sąnaudos		
2.3	Palūkanų sąnaudos		(14)
2.4	Kitos finansinės ir investicinės veiklos sąnaudos	(3 416)	(3 889)
3	Finansinės ir investicinės veiklos rezultatas (1+2)	153 748	143 983

15. Pastaba. (P24) Finansinės rizikos valdymas.

Informacija apie išsipareigojimų dalį nacionaline ir užsienio valiutomis ataskaitinio laikotarpio pabaigoje pateikiama 14 lentelėje.

14 lentelė. Informacija apie išsipareigojimų dalį (įskaitant finansinės nuomos (lizingo) išsipareigojimus) eurais ir užsienio valiutomis.

Eil. Nr.	Išsipareigojimų dalis valiuta	Balansinė vertė ataskaitinio laikotarpio pradžioje 2024-12-31	Balansinė vertė ataskaitinio laikotarpio pabaigoje 2025-12-31
1	2	3	4
1	Eurais	84 986	163 676
2	JAV doleriais		
3	Kitomis		
4	Iš viso	84 986	163 676

16. Pastaba. (P25) Neapibrėžtieji išsipareigojimai ir neapibrėžtas turtas.

Viešoji įstaiga „Indėlių ir investicijų draudimas“, kaip atsakovas dalyvauja darbo ginčo byloje Nr.2e-1671-727/2026 su buvusiu darbuotoju (toliau – ieškovas), dėl neteisėto atleidimo, remiantis 18-oju Viešojo sektoriaus apskaitos ir finansinės atskaitomybės standartu „Atidėjiniai, neapibrėžtieji išsipareigojimai, neapibrėžtasis turtas ir poataskaitiniai įvykiai“, pripažįstamas ir apskaitoje registruojamas atidėjinys, kai atitinka pripažinimo kriterijus, įvertinus standarte nurodytus kriterijus, šis neapibrėžtas išsipareigojimas apskaitomas IID nebalansinėse sąskaitose, nes įstaiga su pateiktu ieškiniu nesutinka, teisminiai procesai nesibaigę, bylos baigtis neaiški. Ieškinio suma – 153,4 tūkst. Eur.

17. Pastaba. Reikšmingi poataskaitiniai įvykiai.

2025 m. spalio mėnesį IID pareikštas buvusio įstaigos darbuotojo, atleisto iš užimamų pareigų už šiurkštų pažeidimą, ieškinys dėl neteisėto atleidimo iš darbo, pranešėjui daromo neigiamo poveikio ir žalos atlyginimo. Vyksta bylos nagrinėjimas iš esmės, artimiausias teismo posėdis numatytas 2026-03-16. Daugiau neįvyko jokių kitų po ataskaitinių įvykių, kurie turėtų įtakos finansinėms ataskaitoms ar turėtų būti atskleisti 2025 metų finansinėse ataskaitose.

Administruojami fondai.

Įstaigos administruojami fondai – Indėlių draudimo fondas, Įsipareigojimų investuotojams draudimo fondas, Pertvarkymo fondas, kurie nėra juridiniai asmenys. Įstaigos administruojamų fondų turtas sudaro 460 041 688 Eur (žr. 15 lentelę).

15 lentelė. Įstaigos administruojamų fondų turtas

Įstaigos administruojami fondai	2025-12-31	2024-12-31
Indėlių draudimo fondas	456 697 111	373 689 558
Įsipareigojimų investuotojams draudimo fondas	3 333 742	3 204 308
Pertvarkymo fondas	10 835	10 620
Viso	460 041 688	376 904 486

Fondų ir Įstaigos apskaita yra tvarkoma vadovaujantis Viešojo sektoriaus apskaitos ir finansinės atskaitomybės standartais. Kiekvienam fondui ir Įstaigai atskirai yra sudaromi finansinių ataskaitų rinkiniai. Plačiau apie kiekvieno fondo finansinę būklę ir aiškinamąją informaciją žiūrėti Fondų 2025 metinių finansinių ataskaitų rinkinius.

Direktorė

Aurelija Mažintienė

Vyr. finansininkė

Daiva Štelling

DETALŪS METADUOMENYS

Dokumento sudarytojas (-ai)	Viešoji įstaiga Indėlių ir investicijų draudimas 110069451, Vilnius, Savanorių pr. 5-1, LT-03116
Dokumento pavadinimas (antraštė)	VIEŠOSIOS ĮSTAIGOS „INDĖLIŲ IR INVESTICIJŲ DRAUDIMAS“ 2025 METŲ METINIS FINANSINIŲ ATASKAITŲ RINKINYS
Dokumento registracijos data ir numeris	2026-03-24 Nr. 28-81
Dokumento gavimo data ir dokumento gavimo registracijos numeris	–
Dokumento specifikacijos identifikavimo žymuo	ADOC-V1.0
Parašo paskirtis	Pasirašymas
Parašą sukūrusio asmens vardas, pavardė ir pareigos	Daiva Štelling, Vyr. finansininkas
Sertifikatas išduotas	DAIVA ŠTELLING LT
Parašo sukūrimo data ir laikas	2026-03-24 14:55:37 (GMT+02:00)
Parašo formatas	XAdES-T
Laiko žymoje nurodytas laikas	2026-03-24 14:55:50 (GMT+02:00)
Informacija apie sertifikavimo paslaugų teikėją	EID-SK 2016, AS Sertifitseerimiskeskus EE
Sertifikato galiojimo laikas	2023-10-22 15:23:06 – 2028-10-20 23:59:59
Parašo paskirtis	Pasirašymas
Parašą sukūrusio asmens vardas, pavardė ir pareigos	Aurelija Mažintienė, Direktorius
Sertifikatas išduotas	AURELIJA MAŽINTIENĖ LT
Parašo sukūrimo data ir laikas	2026-03-24 14:58:16 (GMT+02:00)
Parašo formatas	XAdES-T
Laiko žymoje nurodytas laikas	2026-03-24 14:58:31 (GMT+02:00)
Informacija apie sertifikavimo paslaugų teikėją	SK ID Solutions EID-Q 2021E, SK ID Solutions AS EE
Sertifikato galiojimo laikas	2024-10-17 15:55:52 – 2029-10-17 23:59:59
Informacija apie būdus, naudotus metaduomenų vientisumui užtikrinti	"Registravimas" paskirties metaduomenų vientisumas užtikrintas naudojant "RCSC IssuingCA-2, VI Registru Centras - i.k. 124110246 LT" išduotą sertifikatą "DBSIS, Informatikos ir ryšių departamentas prie Lietuvos Respublikos vidaus reikalų ministerijos, į.k.188774822 LT", sertifikatas galioja nuo 2025-05-16 11:31:08 iki 2028-05-15 11:31:08
Pagrindinio dokumento priedų skaičius	–
Pagrindinio dokumento priedamų dokumentų skaičius	–
Priedamo dokumento sudarytojas (-ai)	–
Priedamo dokumento pavadinimas (antraštė)	–
Priedamo dokumento registracijos data ir numeris	–
Programinės įrangos, kuria naudojantis sudarytas elektroninis dokumentas, pavadinimas	DBSIS, versija 3.5.90.4
Informacija apie elektroninio dokumento ir elektroninio (-ių) parašo (-ų) tikrinimą (tikrinimo data)	Atitinka specifikacijos keliamus reikalavimus. Visi dokumente esantys elektroniniai parašai galioja (2026-03-24 15:10:59)
Paieškos nuoroda	–
Papildomi metaduomenys	Nuorašą suformavo 2026-03-24 15:10:59 DBSIS

VŠĮ „INDĖLIŲ IR INVESTICIJŲ DRAUDIMAS“ 2025 METŲ VEIKLOS ATASKAITA



TURINYS

Apie IID

1. Pagrindiniai duomenys apie IID	5
2. Bendra informacija	5
3. IID misija, vizija, vertybės ir strateginiai tikslai	11
4. IID ir IID administruojamų fondų 2025 metų veiklos apžvalga	15
4.1. Esminiai 2025 metų įvykiai	15
4.2. IID pagrindiniai finansiniai rodikliai	19

Apie IID administruojamus fondus (specialieji įsipareigojimai)

5. IID administruojamų fondų veikla	23
5.1. Pagrindiniai administruojamų fondų rodikliai	23
5.2. Administruojamų fondų dalyviai, jų grupės ir draudimo įmokos	26
5.3. Draudžiamieji įvykiai, draudimo išmokos ir bankroto procesai	29
5.4. IID administruojamų Fondų įsipareigojimai	31
5.5. IID administruojamų fondų lėšų investavimas	31
5.6. Teisminės bylos ir kiti ginčai	35
5.7. Dalyvių stebėsenos veikla	36
5.8. Testavimas nepalankiausiomis sąlygomis	37

Socialinė atsakomybė

6. Socialinis ir aplinkosauginis aspektas	40
6.1. Darbuotojai	41
6.2. Interesų grupės	42
6.3. Aplinkosauga	43
7. Efektyvi ir skaidri veikla	44
1 priedas. 2025 metų IID ir administruojamų fondų pajamų išlaidų sąmatos vykdymas	49

VADOVO ŽODIS



VADOVO ŽODIS

2025 metų veiklos apžvalga

2025 metai VšĮ Indėlių ir investicijų draudimas (IID) veiklai buvo turiningi ir rezultatyvūs. Siekdami užtikrinti indėlių ir įsipareigojimų investuotojams apsaugą finansų įstaigų nemokumo atveju, nuosekliai laikėmės aukštų kokybės, atsakomybės ir skaidrumo standartų. Indėlių draudimo fondo finansiniai ištekliai augo ir 2025 m. gruodžio pabaigoje viršijo 453 mln. eurų, o tai sudarė saugų 0,87 proc. visų dalyvių sumokėtų įmokų ir apdraustų indėlių atžvilgiu. Sumažinta indėlių draudimo įmokų norma iki 0,14 proc. buvo palanki tiek fondo dalyviams, tiek atitiko rinkos dinamiką. Tai patvirtina, kad IID veikia stabiliai, patikimai ir suteikia indėlininkams pasitikėjimo dėl savo lėšų saugumo.

Institucijos patikimumo ir veiklos efektyvumo stiprinimas

2025 m. įgyvendinome keletą svarbių iniciatyvų. Nepriklausomų auditorių atliktas sklandus finansinės veiklos auditas patvirtino skaidrų lėšų valdymą, o IID ir administruojamų fondų biudžetai buvo pakoreguoti taip, kad geriausiai atlieptų pasikeitusias aplinkybes. Nacionaliniu mastu vykdėme indėlių draudimo sistemos tvarumą bei pažangą skatinančias veiklas: pasirašėme Europos indėlių draudikų forumo (EFDI) daugiašalę sutartį, aktyviai dalyvavome tarptautiniuose forumuose, organizavome tarpvalstybinius testavimus su Latvijos ir Prancūzijos indėlių garantijų sistemomis. Šie veiksmai padeda užtikrinti, kad ekstremalių situacijų atveju būtume pasiruošę greitai ir efektyviai išmokėti kompensacijas tiek Lietuvoje, tiek kitose šalyse.

Bankroto procesų valdymas ir IID administruojamų fondų augimas

2025 m. sėkmingai užbaigėme bankroto procesus kredito unijoje „Laikinosios sostinės kreditas“ ir „Nacionalinė kredito unija“, padengta ženkli dalis indėlių draudimo fondo kreditorinių reikalavimų. Tais pačiais metais augo administruojamų draudimo fondų dalyvių skaičius. Tai rodo, kad draudimo įmokų rinkimo ir lėšų kaupimo modelis yra patrauklus dalyviams, o pasirengimas krizinėms situacijoms - tinkamai subalansuotas.

Visuomenės informavimas ir pasitikėjimo stiprinimas

Ypatinę dėmesį skyrėme visuomenės informavimui ir pasitikėjimo sistemos veikimu stiprinimui. Pasaulinės pinigų savaitės metu kartu su Lietuvos banku daug dėmesio skyrėme gyventojų finansinio raštingumo ugdymui: rengėme informacinius pranešimus, metodinę medžiagą, bendradarbiavome su Vilniaus gimnazijų mokiniais, pristatydami finansinio raštingumo elementus ir indėlių draudimo sistemos veikimą. Atliktos visuomenės apklausos ir IID administruojamų fondų dalyvių pasitenkinimo tyrimas atskleidė, kad 97,2 proc. bankų ir kredito unijų atstovų teigiamai vertino IID veiklą. Šie rezultatai rodo augantį indėlininkų pasitikėjimą ir finansų įstaigų pripažįstamą IID skaidrumą bei efektyvumą.

Kokybės valdymas ir vidaus procesų stiprinimas

2025 m. spalį sėkmingai atliktas ISO 9001:2015 kokybės vadybos sistemos priežiūros auditas patvirtino, kad IID procesai atitinka aukštus kokybės standartus. Organizuoti seminarai draudimo fondų

dalyviams sudarė galimybes dalintis gerąja praktika bei išsamiai pristatyti naują stebėsenos tvarką ir jos teisinį reguliavimą. Tai dar kartą patvirtina, kad nuosekli vidaus kontrolė ir aukšti valdymo standartai yra vieni iš kertinių IID veiklos principų.

2026 metų prioritetai

Artimiausiais metais didžiausią dėmesį skirsime veiklos saugai, tvarumui ir technologiniam atsparumui. Pagrindinės kryptys:

- informacijos ir kibernetinio saugumo stiprinimas, saugumo valdymo sistemų atnaujinimas;
- indėlininkų asmens duomenų apsaugos kontrolės stiprinimas, vadovaujantis 2025 m. audito rekomendacijomis;
- vidaus kontrolės ir IT sistemų atsparumo didinimas, ruošiantis ES reglamentų rinkinio įgyvendinimui, kuris skirtas užtikrinti indėlininkų apsaugą finansų įstaigų nemokumo atvejais, sumažinti mokestinių mokėtojų našą ir išlaikyti finansų sektoriaus stabilumą.

Šios priemonės užtikrins, kad net ir sudėtingomis ekonominėmis ar geopolitinėmis sąlygomis galėtume patikimai vykdyti pagrindinę savo misiją - indėlininkų ir investuotojų apsaugą.

Padėka

Tvirtai tikiu, kad nuoseklus darbas ir atsakingas valdymo modelis leis pasiekti visus išsikeltus tikslus.

Nuoširdžiai dėkoju visai IID komandai, partneriams ir draudimo fondų dalyviams už profesionalumą, bendradarbiavimą ir iniciatyvumą.

Kartu kuriame patikimą ir brandžią sistemą, stiprinančią Lietuvos finansų sektoriaus stabilumą ir visuomenės pasitikėjimą.

Aurelija Mažintienė
VŠĮ „Indėlių ir investicijų draudimas“ direktorė

APIE VIEŠOJI ĮSTAIGA „INDĖLIŲ IR INVESTICIJŲ DRAUDIMAS“

1. PAGRINDINIAI DUOMENYS APIE IID

Įmonės pavadinimas:	Viešoji įstaiga „Indėlių ir investicijų draudimas“
Dalininko kapitalas:	16 303 268 eurai
Įregistravimo data:	1996-12-16
Įmonės kodas:	110069451
Savininko teises ir pareigas įgyvendinanti institucija:	Lietuvos Respublikos finansų ministerija
Buveinės adresas:	Savanorių pr. 5, LT-03116, Vilnius
Teisinė forma:	Viešoji įstaiga
Galiojančių įstatų registravimo data:	Lietuvos Respublikos finansų ministro 2023 m. rugsėjo 18 d. įsakymu Nr. 1K-320 (Lietuvos Respublikos finansų ministro 2024 m. rugsėjo 9 d. įsakymo Nr. 1K-297 redakcija)
Telefono numeris:	+370 5 213 5657
Elektroninio pašto adresas:	idf@idf.lt
Interneto tinklalapis:	www.iidraudimas.lt

2. BENDRA INFORMACIJA

IID yra vienintelis subjektas Lietuvos Respublikos indėlių ir įsipareigojimų investuotojams draudimo įstatymo (toliau – Įstatymas) ir kitų teisės aktų nustatyta tvarka Lietuvos Respublikoje draudžiantis indėlininkų indėlius ir įsipareigojimus investuotojams ir vykdamas kitas su Įstatymo įgyvendinimu susijusias funkcijas. IID administruoja Indėlių draudimo fondą, Įsipareigojimų investuotojams draudimo fondą ir Pertvarkymo fondą (toliau – Fondai).

Šiuo metu Lietuvos indėlių ir įsipareigojimų investuotojams draudimo sistema yra suderinta su Europos Sąjungos (toliau – ES) teise ir atitinka pagrindinius ES šalių indėlių ir įsipareigojimų investuotojams draudimo sistemų principus.

Pagrindiniai teisės aktai, reglamentuojantys IID ir IID administruojamų fondų veiklą

• Indėlių ir įsipareigojimų investuotojams draudimo sistemą Europos Sąjungoje reguliuoja direktyvos:

- Europos parlamento ir tarybos direktyva 2014/49/ES dėl indėlių draudimo sistemų (toliau – Direktyva 2014/49/ES);

- Europos parlamento ir tarybos direktyva 97/9/EB dėl investuotojų kompensavimo sistemų.

• Indėlių ir įsipareigojimų investuotojams draudimo sistemą Lietuvoje reglamentuoja:

- Įstatymas;

- Įstatymo įgyvendinamieji poįstatyminiai teisės aktai, reglamentuojantys draudimo įmokų, delspinigių apskaičiavimą ir mokėjimą, papildomą draudimą, draudimo išmokų išmokėjimą, investavimą, skolinimąsi ir kt.

• Bankrutuojančių (bankrutavusių) dalyvių bankrotų procesus reglamentuojantys teisės aktai:

-Lietuvos Respublikos juridinių asmenų nemokumo įstatymas (įsigaliojo nuo 2020 m. sausio 1 d.);

-Lietuvos Respublikos įmonių bankroto įstatymas (taikomas bankroto procesams iki 2019 m. gruodžio 31 d.);

-Lietuvos Respublikos bankų įstatymas;

-Lietuvos Respublikos kredito unijų įstatymas;

-Lietuvos Respublikos centrinių kredito unijų įstatymas;

-

•IID veiklą reglamentuojantys teisės aktai:

- Lietuvos Respublikos viešųjų įstaigų įstatymas;

-Lietuvos Respublikos viešojo sektoriaus subjekto metinės veiklos ataskaitos, viešojo sektoriaus subjektų grupės metinės veiklos ataskaitos ir valstybės pažangos ataskaitos rengimo tvarkos aprašas;

-Kiti taikytini teisės aktai.

Veiklos skaidrumo užtikrinimo gairių nuostatų laikymasis

IID metinė veiklos ataskaita paruošta vadovaujantis Lietuvos Respublikos Vyriausybės patvirtintu Viešojo sektoriaus subjekto metinės veiklos ataskaitos, viešojo sektoriaus subjektų grupės metinės veiklos ataskaitos ir valstybės pažangos ataskaitos rengimo tvarkos aprašu, IID ir IID administruojamų fondų metinė finansinė atskaitomybė paruošta pagal Viešojo sektoriaus apskaitos ir finansinės atskaitomybės standartus (VSAFAS), kaip tai numato Įstatymas. Šioje metinėje veiklos ataskaitoje ir metinėse finansinėse ataskaitose yra pateikiama: IID veiklos aprašymas; informacija apie svarbius ir esminius įvykius, įvykusius per finansinius metus ir esminiai poataskaitiniai įvykiai; IID strategijoje numatytų tikslų įgyvendinimo rezultatai; pelningumo, likvidumo ir kiti rodikliai; specialiųjų įpareigojimų įgyvendinimas (fondų administravimas); investicijų politikos įgyvendinimas, IID taikomos rizikos valdymo ir antikorupcinės politikos įgyvendinimas; atlyginimų politikos įgyvendinimas.

Vadovaujantis Lietuvos Respublikos teisės gauti informaciją ir duomenų pakartotinio naudojimo įstatymu, informacija apie IID misiją, viziją, strateginius tikslus finansinius ir kitus veiklos rezultatus, esamą darbuotojų skaičių, metinį darbo užmokesčio fondą, IID darbuotojų, vidutinį atlygį per mėnesį, finansiniais metais įvykdytus, vykdomus ir planuojamus viešuosius pirkimus skelbiama kas ketvirtį, IID interneto svetainėje www.iidraudimas.lt ir metinėse veiklos ataskaitose, taip pat pateikiama IID savininko teises ir pareigas įgyvendinančiai institucijai – Lietuvos Respublikos finansų ministerijai vykdant nurodytus įpareigojimus.

IID pagrindinės funkcijos tiesiogiai susijusios su fondų administravimu

IID veiklos tikslai (apibrėžti Įstatymu) – Įstatymo ir kitų teisės aktų nustatyta tvarka drausti indėlininkų indėlius, įsipareigojimus investuotojams, administruoti Indėlių draudimo fondą, Įsipareigojimų investuotojams draudimo fondą ir Pertvarkymo fondą (minėti fondai nėra juridiniai asmenys, jų vardu veikia IID), taip pat atlikti kitas įstatymų nustatytas funkcijas. Vykdydama Įstatymu nustatytus tikslus, IID atlieka šias pagrindines funkcijas:

•Apskaičiuoja ir surenka *ex ante* ir *ex post* indėlių draudimo įmokas, įsipareigojimų investuotojams draudimo įmokas bei įmokas į Pertvarkymo fondą ir kaupia jas atitinkamame administruojamame fonde arba panaudoja Įstatyme nustatytais tikslais;

•Apskaičiuoja ir išmoka indėlių draudimo išmokas ir įsipareigojimų investuotojams draudimo išmokas;

•Investuoja administruojamų fondų ir IID nuosavo kapitalo lėšas;

•Tvarko administruojamų fondų finansinę apskaitą, rengia finansinių ataskaitų rinkinius, pajamų ir išlaidų sąmatas ir teikia jas tvirtinti IID savininko teises ir pareigas įgyvendinančiai institucijai;

•Prižiūri, ar indėlių draudimo sistemos dalyviai ir įsipareigojimų investuotojams draudimo sistemos dalyviai laikosi Įstatymo ir jo įgyvendinamųjų teisės aktų nustatytų reikalavimų;

•Įvertina trečiųjų valstybių, kurių kredito įstaigos, finansų maklerių įmonės ar valdymo įmonės steigia filialus Lietuvos Respublikoje, indėlių ar įsipareigojimų investuotojams draudimo (kompensavimo) arba kitokio saugumo užtikrinimo sąlygas;

•Vertina IID, Indėlių draudimo fondo ir Įsipareigojimų investuotojams draudimo fondo riziką;

•Bendradarbiauja ir keičiasi informacija su kitų valstybių narių ir trečiųjų valstybių indėlių draudimo sistemų administratoriais, priežiūros institucijomis ir Europos bankininkystės institucija;

•Atlieka indėlių draudimo sistemos testavimą nepalankiausiomis sąlygomis;

•Dalyvauja finansuojant banko ar centrinės kredito unijos pertvarkymą;

•Tvarko Lietuvos Respublikos indėlių draudimo sistemos dalyvių ir įsipareigojimų investuotojams draudimo sistemos dalyvių (toliau - sistemų dalyviai) sąrašus;

•Atlieka kitas Įstatyme ir Įstatuose numatytas funkcijas, susijusias su Įstatymo įgyvendinimu ir IID veiklos užtikrinimu.

Visos IID vykdomos pagrindinės funkcijos, kurios apibrėžtos Įstatymu t. y. nustatytų fondų administravimas. IID komercinių funkcijų nevykdo.

IID valdymas ir struktūra

IID organai yra IID savininko teises ir pareigas įgyvendinanti institucija (Lietuvos Respublikos finansų ministerija), IID taryba ir vienasmenis valdymo organas – IID vadovas (direktorius) (1 paveikslas).

IID taryba 4 metų kadencijai patvirtinta Lietuvos Respublikos finansų ministro 2025 m. kovo 12 d. įsakymu Nr. 1K-51 „Dėl finansų ministro 2024 m. sausio 5 d. įsakymo Nr. 1K-4 „Dėl viešosios įstaigos „Indėlių ir investicijų draudimas“ tarybos narių skyrimo ir tarybos sudėties patvirtinimo“ pakeitimo“ tarybos narių skyrimo ir tarybos sudėties patvirtinimo“. IID tarybą 2025 m. gruodžio 31 d. sudarė 5 nariai:

Tarybos pirmininkė – Vilma Mačerauskienė, Finansų ministerijos Finansų rinkų politikos departamento direktorė;

Tarybos pirmininko pavaduotoja – Lina Frejutė, Lietuvos Respublikos finansų ministerijos Informacinių technologijų departamento direktorė, laikinai einanti Lietuvos Respublikos finansų ministerijos Apskaitos informacinių sistemų strategijos valdymo grupės vadovės pareigas.

Tarybos nariai – Nijolė Valinskytė, Lietuvos banko Finansinio stabilumo departamento direktorė, Renata Bagdonienė, Lietuvos banko Prudencinės priežiūros departamento direktorė, Vilija Petronienė, Finansų ministerijos Finansų rinkų politikos departamento vyresnioji patarėja. Tarybos nariams už dalyvavimą Tarybos veikloje atlygis nemokamas.

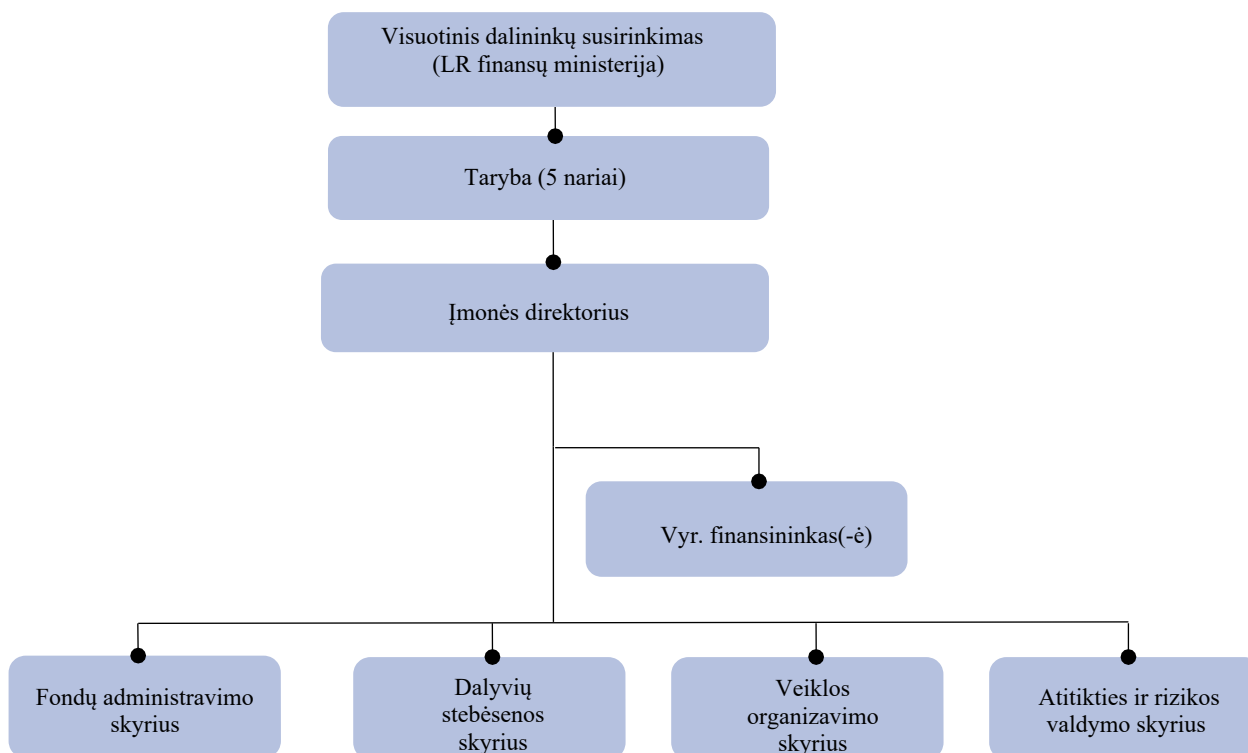
IID vadovas – direktorė Aurelija Mažintienė.

IID valdymo struktūra ir pareigybių sąrašas patvirtintas 2023 m. gruodžio 1 d. Lietuvos Respublikos finansų ministro įsakymu Nr.1K-391.

IID administraciją sudaro direktorius ir vyriausiasis finansininkas.

IID darbą organizuoja per 4 skyrius (Fondų administravimo, Dalyvių stebėsenos, Veiklos organizavimo ir Atitikties ir rizikos valdymo) kuriems vadovauja skyrių vadovai. Plačiau apie personalą Socialinės politikos skyriuje.

1 paveikslas. Įmonės organizacinė struktūra 2025 m.



1 lentelė. IID valdymas

Valdymo organas	Pagrindinės funkcijos
IID visuotinis dalininkų susirinkimas (Lietuvos Respublikos finansų ministerija)	<ul style="list-style-type: none"> - keičia IID Įstatus; - tvirtina IID veiklos strategiją; - tvirtina ataskaitinių finansinių metų IID veiklos ataskaitą; tvirtina IID ir Fondų metines pajamų ir sąnaudų sąmatas; - tvirtina IID ir Fondų metinių finansinių ataskaitų rinkinius, priima sprendimą dėl IID rezervų iš perviršio (pelno) sudarymo, keitimo, naudojimo ir panaikinimo; - tvirtina IID metinius turto įsigijimo ir (arba) skolinimosi planus; - priima sprendimą dėl IID nuosavybės teise priklausančio ilgalaikio turto perleidimo, nuomos, perdavimo pagal panaudos sutartį ar įkeitimo; - pritaria IID nustatomiems ilgalaikio turto nusidėvėjimo skaičiavimo metodams ir normatyvams; - nustato IID nuosavo kapitalo investavimo tvarką; - priima sprendimą pakeisti IID buveinę; - skiria ir atšaukia IID vadovą, nustato darbo sutarties su IID vadovu sąlygas, IID vardu sudaro ir nutraukia darbo sutartį su IID vadovu, tvirtina IID vadovo pareigybės aprašymą; - nustato IID vadovo veiklos užduotis ir vertina jų vykdymą; - nustato IID vadovo darbo apmokėjimo tvarką ir pagal ją nustato IID vadovo mėnesinės algos pastoviosios dalies ir kintamosios dalies dydžius bei kitas su darbo apmokėjimu susijusias išmokas;

Valdymo organas	Pagrindinės funkcijos
	<ul style="list-style-type: none"> - priima sprendimus dėl IID vadovo skatinimo; - tvirtina IID valdymo struktūrą ir pareigybių sąrašą (bendrą pareigybių skaičių pagal pareigybes); - tvirtina konkurso IID vadovo pareigoms užimti nuostatus; - tvirtina pareigų, į kurias darbuotojai priimami konkurso būdu, sąrašą ir kvalifikacinius reikalavimus; - nustato priėmimo į pareigas, į kurias darbuotojai priimami konkurso būdu, organizavimo tvarką; - tvirtina IID vadovo siuntimo į tarnybines komandiruotes derinimo tvarką; - renka ir atšaukia tarybos narius; - tvirtina IID visuotinio dalininkų susirinkimo ir tarybos informavimo apie atstovavimą IID bankrutuojančiose kredito įstaigose tvarką; - nustato IID vidaus kontrolės tvarką; - priima sprendimą dėl IID veiklos audito, IID ir Fondų metinių finansinių ataskaitų rinkinio audito, išrenka auditorių ar audito įmonę (IID ir Fondų metinių finansinių ataskaitų rinkinio auditas atliekamas kiekvienais metais); - priima sprendimą dėl IID tapimo kitų juridinių asmenų steigėja ar dalyve, taip pat priima sprendimą dėl IID filialo (atstovybės) įsteigimo; - priima sprendimą pertvarkyti IID; - priima sprendimą reorganizuoti IID ir tvirtina reorganizavimo sąlygas; - priima sprendimus likviduoti IID ir atšaukia IID likvidavimą; - paskiria ir atleidžia IID likvidatorių, kai Viešųjų įstaigų įstatyme nustatytais atvejais sprendimą likviduoti IID priima visuotinis dalininkų susirinkimas; - nustato visuomenei teikiamą informaciją apie IID veiklą; - sprendžia kitus teisės aktuose visuotinio dalininkų susirinkimo kompetencijai priskirtus klausimus.
<p>IID taryba (kolegialus patariamasis organas) (5 nariai)</p>	<p>Taryba teikia visuotiniam dalininkų susirinkimui išvadas, rekomendacijas ir pasiūlymus dėl:</p> <ul style="list-style-type: none"> - IID veiklos strategijos, metinės veiklos ataskaitos, IID ir Fondų pajamų ir sąnaudų sąmatų, taip pat veiksmų, reikalingų IID tikslams pasiekti ir veiklos efektyvumui didinti; - metinių turto įsigijimo ir (arba) skolinimosi planų, IID skolinimosi iš kitų valstybių narių indėlių draudimo sistemų ar paskolų kitoms valstybių narių indėlių draudimo sistemoms suteikimo; - IID nuosavybės teise priklausančio ilgalaikio turto perleidimo, nuomos, perdavimo pagal panaudos sutartį ar įkeitimo nustatymo; - savininko teises ir pareigas įgyvendinančios institucijos rengiamų norminių teisės aktų projektų tvirtinimo; - metinės periodinės (<i>ex ante</i>) indėlių draudimo įmokų normos nustatymo; - sprendimo dalyvauti finansuojant banko, centrinės kredito unijos ar kredito unijos turto ir teisių perleidimą priėmimo; - visuotinio dalininkų susirinkimo nustatytos visuomenei teikiamos informacijos apie IID veiklą; - kiekvienais metais ne vėliau kaip iki gruodžio 1 dienos pateikia IID savininko teises ir pareigas įgyvendinančiai institucijai išvadas, pastabas ir pasiūlymus dėl IID veiklos strategijos, jei tokių yra; - priima sprendimus dėl indėlių ar išipareigojimų investuotojams draudimo nutraukimo;
<p>IID</p>	<p>IID vadovas, be Viešųjų įstaigų įstatyme ir kituose teisės aktuose nustatytu</p>

Valdymo organas	Pagrindinės funkcijos
direktorius	<p>teisių ir pareigų:</p> <ul style="list-style-type: none"> - organizuoja IID veiklą, siekdamas Įstatuose IID nustatytų veiklos tikslų, IID vardu atidaro ir uždaro IID sąskaitas; - atstovauja IID teismuose, valstybės ir savivaldybių institucijose ir įstaigose, veikia IID vardu santykiuose su kitais asmenimis, taip pat atstovauja IID užsienyje ir tarptautinėse organizacijose; - įgalioja kitą IID darbuotoją atlikti IID vadovo funkcijas jo atostogų ar tarnybinių komandiruočių metu, taip pat kitais nenumatytais atvejais, kada IID vadovas dėl objektyvių priežasčių negali atlikti jam pavestų funkcijų. Jeigu IID vadovas dėl objektyvių priežasčių negali iš anksto suderinti su visuotiniu dalininkų susirinkimu pavaduojančio jį asmens, jo funkcijas laikinai atlieka visuotinio dalininkų susirinkimo paskirtas asmuo; - IID vardu pagal Įstatuose nustatytą kompetenciją sudaro sandorius su fiziniais ir juridiniais asmenimis, išskyrus sandorius, dėl kurių būtinas išankstinis visuotinio dalininkų susirinkimo pritarimas. Didesnės kaip 30 000 eurų vertės sandorius sudaro visuotinio dalininkų susirinkimo pritarimu, išskyrus: IID nuosavo kapitalo ir (arba) Fondų lėšų investavimo pagal patvirtintas taisykles sandorius; viešojo pirkimo–pardavimo sutartis, sudaromas Lietuvos Respublikos viešųjų pirkimų įstatymo nustatyta tvarka su laimėjusiu tiekėju; - sudaro ir nutraukia darbo sutartis su IID darbuotojais, filialų (atstovybių) vadovais, nustato jų darbo sutarties sąlygas, skatina juos, numato atsakomybę už pažeidimus, tvirtina pareigybių aprašymus; - tvirtina IID vidaus organizacinius ir tvarkomuosius dokumentus ir procedūrų aprašymus; - teikia visuotiniam dalininkų susirinkimui ir tarybai informaciją apie IID veiklą, reikalingą jų funkcijoms atlikti; - teikia IID visuotiniam dalininkų susirinkimui ir tarybai informaciją apie IID veiklos prognozes ir planus, nurodydamas ateinančiais finansiniais metais reikalingų lėšų sumas, taip pat informaciją apie įvykius, turinčius esminę reikšmę IID veiklai; - organizuoja IID veiklos strategijos rengimą ir, suderinęs su taryba, ją teikia visuotiniam dalininkų susirinkimui; - organizuoja IID ir jos Fondų pajamų ir sąnaudų sąmatų rengimą ir, suderinęs su taryba, ją teikia visuotiniam dalininkų susirinkimui tvirtinti; - nustato IID taikomus turto nusidėvėjimo skaičiavimo metodus ir normatyvus visuotinio dalininkų susirinkimo pritarimu; - teikia IID ir Fondų ataskaitinių finansinių metų veiklos ir rizikos vertinimo ataskaitas visuotiniam dalininkų susirinkimui; - teisės aktų nustatyta tvarka disponuoja Fondų ir IID turtais; - priima sprendimus dėl Indėlių draudimo fondo, Įsipareigojimų investuotojams draudimo fondo ir IID nuosavo kapitalo lėšų investavimo, parenka finansų tarpininkus investicijoms atlikti; - priima sprendimus dėl Pertvarkymo fondo lėšų investavimo, parenka finansų tarpininkus investicijoms atlikti; - nustato informacijos pripažinimo IID paslaptimi tvarką; - tvirtina taisykles, reglamentuojančias asmens duomenų tvarkymą IID; - rengia ir teikia visuotiniam dalininkų susirinkimui ir tarybai tvirtinti sprendimų ir teisės aktų pagal jų kompetenciją projektus; - sprendžia kitus su IID veikla susijusius visuotinio dalininkų susirinkimo ir

Valdymo organas	Pagrindinės funkcijos
	<p>tarybos kompetencijai nepriskirtus klausimus;</p> <ul style="list-style-type: none">- atlieka kitas teisės aktuose ir Įstatuose vadovo kompetencijai priskirtas funkcijas.

3. IID MISIJA, VIZIJA, VERTYBĖS IR STRATEGINIAI TIKSLAI

Viešosios įstaigos „Indėlių ir investicijų draudimas“ misija

užtikrinti indėlių ir įsipareigojimų investuotojams apsaugą finansų įstaigų nemokumo atveju ir taip prisidėti prie finansų rinkos stabilumo palaikymo bei visuomenės pasitikėjimo finansų įstaigomis didinimo.

Viešosios įstaigos „Indėlių ir investicijų draudimas“ vizija

būti įmone, kuri užtikrina patraukliausią indėlių ir įsipareigojimų investuotojams draudimą finansų įstaigoms Baltijos šalyse.

Viešosios įstaigos „Indėlių ir investicijų draudimas“ vertybės:

atvirumas – kuriama patraukli, moderni ir inovatyvi mikroaplinka; palaikomas sklandus ir glaudus bendradarbiavimas indėlių ir įsipareigojimų investuotojams draudimo sistemų makroaplinkoje;

rezultatyvumas – siekiama geresnių rezultatų per trumpesnius terminus;

veiksmingumas – skaidri ir socialiai atsakinga IID veikla daro teigiamą poveikį finansų sektoriaus stabilumui ir patikimumui.

2 paveikslas. Strategijos žemėlapis

Misija	Užtikrinti indėlių ir įsipareigojimų investuotojams apsaugą finansų įstaigų nemokumo atveju ir taip prisidėti prie finansų rinkos stabilumo palaikymo ir visuomenės pasitikėjimo finansų įmonėmis didinimo		
Strateginės kryptys	1. Užtikrinti IID ir IID administruojamų fondų veiklos efektyvumą		2. Palaikyti indėlių draudimo sistemos stabilumą
Veiklos tikslai	1.1. Užtikrinti IID administruojamų fondų veiklos efektyvumą	1.2. Užtikrinti IID veiklos tvarumą	2.1. Palaikyti indėlių draudimo sistemos stabilumą
Uždaviniai	Užtikrinti IID administruojamų fondų lėšų teigiamus pokyčius	Užtikrinti efektyvią ir tvarią valdyseną	Užtikrinti Indėlių draudimo fondo minimalaus tikslinio lygio pasiekimą
	Užtikrinti tarptautinį bendradarbiavimą	Užtikrinti socialinę atsakomybę santykiuose su darbuotojais	Užtikrinti indėlių draudimo sistemos dalyvių nuolatinę stebėseną
		Užtikrinti socialinę atsakomybę aplinkosaugos ir socialinėje srityje	Užtikrinti indėlių draudimo sistemos žinomumą

Strategijos tikslai ir priemonės jiems įgyvendinti bei jų pasiekimas 2025 metų pabaigai pateikiami 2 lentelėje.

2 lentelė. Viešosios įstaigos „Indėlių ir investicijų draudimas“ 2025 metų veiklos vertinimo kriterijai ir jų vykdymas 2023-2025 m.

Veiklos tikslas	Uždavinys	Priemonė	Kriterijus	2023 m. faktas	2024 m. faktas	Siektina kriterijaus reikšmė 2025 m.	2025 m. faktas	Atsakingas asmuo	
1. Užtikrinti viešosios įstaigos „Indėlių ir investicijų draudimas“ (toliau – IID) administruojamų fondų veiklos efektyvumą			Efektas					Direktorius	
				Fondų administravimo sąnaudos (proc. nuo IID administruojamų fondų turto)	0,3	0,2	≤ 0,45	0,2	
	1.1. Užtikrinti administruojamų fondų lėšų teigiamus pokyčius	IID administruojamų fondų finansinių išteklių kaupimas	Rezultato	Fondų administravimo sąnaudos (tūkst. eurų)	836,1	914,2	1 262,7	918,1	Finansinę apskaitą tvarkantis asmuo
			Rezultato	IID administruojamų fondų pokytis (finansinių išteklių, proc.)	12	18,4	≥ 10	21,9	Fondų administravimo skyriaus vadovas
			Rezultato	Indėlių draudimo fondo finansiniai ištekliai (mln. eurų)	313,1	371,3	≥ 400	453,1	Fondų administravimo skyriaus vadovas
			Rezultato	Įsipareigojimų investuotojams draudimo fondo finansiniai ištekliai (mln. eurų)	3,1	3,2	≥ 3,2	3,3	Fondų administravimo skyriaus vadovas
			Rezultato	Pertvarkymo fondo finansiniai ištekliai (tūkst. eurų)	9,2	10,6	≥ 11	10,8	Fondų administravimo skyriaus vadovas
	1.2. Užtikrinti tarptautinį bendradarbiavimą	Bendradarbiavimas su valstybių narių indėlių garantijų sistemų administratoriais	Rezultato	Dalyvavimas Europos indėlių draudikų forumo, Tarptautinės draudikų asociacijos IADI darbo grupėse, projektuose (sk.)	6	9	6	6	Direktorius arba Atitikties ir rizikų valdymo skyriaus vadovas
			Rezultato	Pasirašytos dvišalės bendradarbiavimo sutartys (vnt.)	4	9	≥ 10	11	Direktorius arba struktūrinių padalinių vadovai
	2. Užtikrinti IID veiklos tvarumą			Efektas					Direktorius
2.1. Užtikrinti efektyvią ir tvarią valdyseną				EBITDA (tūkst. eurų)	115,8	148,9	≥ 130	156,2	
			Rezultato	Pelnas (tūkst. eurų)	115,8	145,0	≥ 125	153,7	Fondų administravimo skyriaus vadovas ir finansinę apskaitą tvarkantis asmuo
		Turto struktūra	Rezultato	Pinigų ir pinigų ekvivalentų santykis su visu turtu (proc.)	7,6	10,01	≤ 15	8,3	Fondų administravimo skyriaus vadovas
		Kokybės vadybos sistemos stebėseną	Rezultato	Kokybės vadybos sistemos sertifikato auditai	1	1	1	1	Atitikties ir rizikų valdymo skyriaus vadovas
	Kokybiškas finansų rinkos dalyvių aptarnavimas	Rezultato	Finansų rinkos dalyvių pasitenkinimo rodiklis (proc.)	92,6	90,3	≥ 90	97,2	Veiklos organizavimo skyriaus vadovas arba Dalyvių stebėsenos skyriaus vadovas	

		Skaidrios ir interesų grupėms pridėtinę vertę kuriančios veiklos vykdymas	Rezultato	Informacijos apie IID veiklą teikimas ir viešinimas (kas ketvirtį) (vnt.)	4	4	4	4	Veiklos organizavimo skyriaus vadovas arba Dalyvių stebėsenos skyriaus vadovas
	2.2. Užtikrinti socialinę atsakomybę santykiuose su darbuotojais		Rezultato	Darbuotojų pasitenkinimo darbu indeksas	3,96	5,05	≥ 4,5	4,24	Veiklos organizavimo skyriaus vadovas
		Darbuotojų pasitenkinimo darbu stebėseną	Produkto	Darbuotojų pasitenkinimo darbu tyrimas (vnt.)	1	2	1	1	Veiklos organizavimo skyriaus vadovas
		Darbuotojų kompetencijų ugdymas	Produkto	Privalomi mokymai darbuotojams (korupcijos prevencijos, duomenų saugos, kokybės vadybos, kibernetinio saugumo srityse) (vnt.)	4	4	≥ 4	6	Veiklos organizavimo skyriaus vadovas
	2.3. Užtikrinti socialinę atsakomybę aplinkosaugos ir socialinėje srityje	Dalyvauti socialinėje veikloje	Rezultato	Dalyvauti projektuose, susijusiuose su gamtos išteklių saugojimu ir (ar) socialine atsakomybe (vnt.)	3	3	≥ 3	4	Veiklos organizavimo skyriaus vadovas
3. Palaikyti indėlių draudimo sistemos stabilumą			Efekto	Indėlių draudimo fondo nacionalinis finansinių išteklių tikslinis lygis	1,05	0,96	≥ 0,8–≤ 2	0,87	Direktorius
	3.1. Užtikrinti Indėlių draudimo fondo finansinių išteklių tikslinio lygio pasiekimą		Rezultato	Pasiektas Indėlių draudimo fondo minimalus finansinių išteklių tikslinis lygis (proc. nuo pagrindinių apdraustųjų indėlių)	1,05	0,96	≥ 0,8	0,87	Fondų administravimo skyriaus vadovas
		Indėlių draudimo fondo įplaukų surinkimas	Rezultato	Indėlių draudimo fondo pajamos iš draudimo įmokų, investavimo ir iš bankrutavusių kredito įstaigų (kreditorių reikalavimų dengimas) (mln. eurų)	35,0	57,1	≥ 75	82,7	Fondų administravimo skyriaus vadovas ir Veiklos organizavimo skyriaus vadovas
	3.2. Užtikrinti indėlių draudimo sistemos dalyvių nuolatinę stebėseną		Rezultato	Įvertintų indėlių draudimo sistemos dalyvių, kurių veikloje planinės stebėsenos metu buvo nustatyta trūkumų, dalis nuo visų įvertintų indėlių draudimo sistemos dalyvių (proc.)	32	35	≤ 30	29,7	Dalyvių stebėsenos skyriaus vadovas
		Indėlių draudimo sistemos dalyvių stebėseną	Produkto	Atliktas indėlių draudimo sistemos ir jos dalyvių testavimas nepalankiausiomis sąlygomis (vnt.)	1	1	≥ 2	2	Dalyvių stebėsenos skyriaus vadovas

		Rezultato	Indėlių draudimo sistemos dalyvių planinė stebėseną vietoje (vnt.)	27	26	≥ 20	20	Dalyvių stebėsenos skyriaus vadovas	
		Produkto	Indėlių draudimo sistemos dalyviams suorganizuotų seminarų skaičius (vnt.)	3	3	3	3	Dalyvių stebėsenos skyriaus vadovas	
	3.3. Užtikrinti indėlių draudimo sistemos žinomumą	Rezultato	Indėlių draudimo žinomumas (indėlininkų ir (ar) dalyvių apklausos (proc.))	41	43,8	≥ 40	42,7	Veiklos organizavimo skyriaus vadovas	
		Rinkos tyrimas	Produkto	Visuomenės (indėlininkų ir (ar) dalyvių) apklausa (vnt.)	2	2	≥ 2	2	Veiklos organizavimo skyriaus vadovas
		Visuomenės informavimas	Rezultato	Komunikacijos plane nustatytų priemonių įgyvendinimas (proc.)	100	100	100	65*	Veiklos organizavimo skyriaus vadovas

* 2025 m. komunikacijos plane buvo numatyti veiksmai, kurių vykdymas peržiūrėtas ir koreguotas atsižvelgiant į metų eigoje pakitusius komunikacijos poreikius, dalis jų buvo perkelta į kitą laikotarpį arba atsisakyta įgyvendinti, įvertinus pasikeitusias aplinkybes ir komunikacijos prioritetus

4. IID IR IID ADMINISTRUOJAMŲ FONDŲ 2025 METŲ VEIKLOS APŽVALGA

4.1. Esminiai 2025 metų įvykiai

Žemiau pateikiame esminius įvykius susijusius su IID ir administruojamų fondų veikla (3 lentelė).

3 lentelė. 2025 m. esminiai įvykiai.

Sausis	<ul style="list-style-type: none">- IDF dalyviams apskaičiuota <i>ex ante</i> draudimo įmoka nuo 2025 m. sausio 1 d. iki kovo 31 d. (2025 m. I ketv.) sudarė 18 153, 3 tūkst. eurų.- Įsipareigojimų investuotojams draudimo sistemos dalyviai už 2025 m. sumokėjo 74,4 tūkst. eurų metines draudimo įmokas.- 2025 m. sausio pabaigai IDF finansiniai ištekliai sudarė 382 895,8 tūkst. eurų. IDF mažiausias tikslinis lygis sausio 31 d. sudarė 0,98 proc. t. y. IDF sukauptų finansinių išteklių (382 895,8 tūkst. eurų) ir visų indėlių draudimo sistemos dalyvių pagrindinių apdraustųjų indėlių (38 882 604, 3 tūkst. eurų) santykis.- 2025 m. sausio 14 d. paskelbta visuomenės apklausos apie indėlių draudimą rezultatai už 2024 m.
Vasaris	<ul style="list-style-type: none">- 2025 m. vasario 14 d. buvo baigtas BKU „Laikinosios sostinės kreditas“ bankroto procesas. Subjektas išregistruotas iš Juridinių asmenų registro. BKU Indėlių draudimo fondo II-os eilės kreditorinis reikalavimas padengtas 33 proc.- 2025 m. vasario pabaigai IDF finansiniai ištekliai sudarė 390 622,3 tūkst. eurų. IDF mažiausias tikslinis lygis vasario 28 d. sudarė 0,97 proc. t. y. IDF sukauptų finansinių išteklių (390 622,3 tūkst. eurų) ir visų indėlių draudimo sistemos dalyvių pagrindinių apdraustųjų indėlių (40 089 493,9 tūkst. eurų) santykis.
Kovas	<ul style="list-style-type: none">- UAB „Main financial solutions“, atliko IID ir IID administruojamų fondų finansinių ataskaitų rinkinio ir veiklos ataskaitos auditą;- Lietuvos Respublikos finansų ministro 2025 m. kovo 12 d. įsakymu Nr. 1K-51 „Dėl finansų ministro 2024 m. sausio 5 d. įsakymo Nr. 1K-4 „Dėl viešosios įstaigos „Indėlių ir investicijų draudimas“ tarybos narių skyrimo ir tarybos sudėties patvirtinimo“ pakeitimo“ tarybos narių skyrimo ir tarybos sudėties patvirtinimo“ 4 metų kadencijai patvirtinta IID taryba.- 2025 m. kovo 15 d. IID startavo su nauja viešinimo programa – Vilniaus ir Kauno miestuose į gatves išvažiavo po du autobusus su IID reklama.- Dalyvaujant 2025 m. kovo 17 – 21 d. vykstančioje Pasaulinėje pinigų savaitėje parengtas ir viešintas savo bei Lietuvos banko internetiniuose puslapiuose straipsnis „Indėlių draudimas – Išmintingas žingsnis tvarkant savo pinigus“.- 2025 m. kovo pabaigai IDF finansiniai ištekliai sudarė 392 119,5 tūkst. eurų. IDF mažiausias tikslinis lygis preliminariais duomenimis kovo 31 d. sudarė 0,96 proc. t. y. IDF sukauptų finansinių išteklių

Sausis	<ul style="list-style-type: none"> - IDF dalyviams apskaičiuota <i>ex ante</i> draudimo įmoka nuo 2025 m. sausio 1 d. iki kovo 31 d. (2025 m. I ketv.) sudarė 18 153, 3 tūkst. eurų. - Įsipareigojimų investuotojams draudimo sistemos dalyviai už 2025 m. sumokėjo 74,4 tūkst. eurų metines draudimo įmokas. - 2025 m. sausio pabaigai IDF finansiniai ištekliai sudarė 382 895,8 tūkst. eurų. IDF mažiausias tikslinis lygis sausio 31 d. sudarė 0,98 proc. t. y. IDF sukauptų finansinių išteklių (382 895,8 tūkst. eurų) ir visų indėlių draudimo sistemos dalyvių pagrindinių apdraustųjų indėlių (38 882 604, 3 tūkst. eurų) santykis. - 2025 m. sausio 14 d. paskelbta visuomenės apklausos apie indėlių draudimą rezultatai už 2024 m.
	<p>(392 119,5 tūkst. eurų) ir visų indėlių draudimo sistemos dalyvių pagrindinių apdraustųjų indėlių (preliminariais duomenimis 40 891 283,8 tūkst. eurų) santykis.</p>
Balandis	<ul style="list-style-type: none"> - 2025 m. balandžio pabaigai IDF finansiniai ištekliai sudarė 403 541,0 tūkst. eurų. IDF mažiausias tikslinis lygis balandžio 30 d. sudarė 0,96 proc. t. y. IDF sukauptų finansinių išteklių (403 541,0 tūkst. eurų) ir visų indėlių draudimo sistemos dalyvių pagrindinių apdraustųjų indėlių (42 064 405,9 tūkst. eurų) santykis.
Gegužė	<ul style="list-style-type: none"> - Lietuvos Respublikos finansų ministro 2025 m. gegužės 29 d. įsakymu Nr. 1K-134 nustatyta, kad visų indėlių draudimo sistemos dalyvių metinė periodinių (<i>ex ante</i>) indėlių draudimo įmokų, mokėtinų į Indėlių draudimo fondą, norma už laikotarpį nuo 2025 m. liepos 1 d. iki 2026 m. birželio 30 d. bus 0,14 procento visų indėlių draudimo sistemos dalyvių pagrindinių apdraustųjų indėlių sumos. - Siekiant didinti visuomenės žinomumą apie indėlių draudimo sistemą ir bendradarbiaujant su mokyklomis, IID 2025 m. gegužės 28 d. svečiuose priėmė Vilniaus Simono Konarskio gimnazijos II gimnazijos klasės mokinius ir pristatė savo vykdomą veiklą bei indėlių draudimo sistemą. - Atlikta visuomenės apklausa apie indėlių draudimo sistemos žinomumą. - 2025 m. gegužės pabaigai IDF finansiniai ištekliai sudarė 415 155,9 tūkst. eurų. IDF mažiausias tikslinis lygis gegužės 31 d. sudarė 0,97 proc. t. y. IDF sukauptų finansinių išteklių (415 155,9 tūkst. eurų) ir visų indėlių draudimo sistemos dalyvių pagrindinių apdraustųjų indėlių (43 000 416 tūkst. eurų) santykis.
Birželis	<ul style="list-style-type: none"> - IID įvertinusi nustatytą visų indėlių draudimo sistemos dalyvių metinė periodinių (<i>ex ante</i>) indėlių draudimo įmokų, mokėtinų į Indėlių draudimo fondą, normą 2025-2026 m. ciklui ir įvertinusi faktinius administruojamų fondų rodiklius, kreipėsi į LR finansų ministeriją dėl IID ir administruojamų fondų sąmatų patikslinimo. - Liepos 3 d. Įsakymu Nr.1K-155 „Dėl Finansų ministro 2024 m. gruodžio 3 d. įsakymo Nr. 1k-387 „Dėl Viešosios įstaigos „Indėlių ir investicijų draudimas“ 2025–2028 metų veiklos strategijos ir 2025 metų pajamų ir sąnaudų sąmatų patvirtinimo“ pakeitimo buvo pakeista IID

Sausis	<ul style="list-style-type: none"> - IDF dalyviams apskaičiuota <i>ex ante</i> draudimo įmoka nuo 2025 m. sausio 1 d. iki kovo 31 d. (2025 m. I ketv.) sudarė 18 153, 3 tūkst. eurų. - Įsipareigojimų investuotojams draudimo sistemos dalyviai už 2025 m. sumokėjo 74,4 tūkst. eurų metines draudimo įmokas. - 2025 m. sausio pabaigai IDF finansiniai ištekliai sudarė 382 895,8 tūkst. eurų. IDF mažiausias tikslinis lygis sausio 31 d. sudarė 0,98 proc. t. y. IDF sukauptų finansinių išteklių (382 895,8 tūkst. eurų) ir visų indėlių draudimo sistemos dalyvių pagrindinių apdraustųjų indėlių (38 882 604, 3 tūkst. eurų) santykis. - 2025 m. sausio 14 d. paskelbta visuomenės apklausos apie indėlių draudimą rezultatai už 2024 m.
	<p>sąmata.</p> <ul style="list-style-type: none"> - 2025 m. birželio 3–6 d. Madride vyko Europos indėlių draudikų forumo (angl. EFDI) metinis narių visuotinis susitikimas. - 2025 m. birželio 11 d. IID dalyvavo susitikime su Kazachstano finansų rinkų priežiūros atstovais, Indėlių draudimo ir kredito unijų atstovais. Buvo pasidalinta gerąja Indėlių draudimo fondo administravimo praktika. - Nuo 2025 m. birželio 16 d. iki 2025 m. birželio 26 d. buvo vykdomas tarpvalstybinis testavimas kartu su Latvijos indėlių garantijų sistema (toliau – Latvijos IGS). - 2025 m. birželio pabaigai IDF finansiniai ištekliai sudarė 415 977,8 tūkst. eurų. IDF mažiausias tikslinis lygis birželio 30 d. sudarė 0,94 proc. t.y. IDF sukauptų finansinių išteklių (415 977,8 tūkst. eurų) ir visų indėlių draudimo sistemos dalyvių pagrindinių apdraustųjų indėlių (44 222 423,9 tūkst. eurų) santykis.
Liepa	<ul style="list-style-type: none"> - Lietuvos banko valdyba 2025 m. liepos 10 d. įmonei UAB „Axiology DLT“ suteikė B kategorijos finansų maklerio įmonės licenciją. Liepos 24 d. UAB „Axiology DLT“ sumokėjo metinę įmoką į Įsipareigojimų investuotojams draudimo fondą ir tapo 28-uuju įsipareigojimų investuotojams draudimo sistemos dalyviu. - IID straipsniu apie mažėjančią metinę indėlių draudimo įmoką pasidalinta delfi.lt, 15min.lt, tv3.lt, bns.lt - 2025 m. liepos pabaigai IDF finansiniai ištekliai sudarė 432 289,9 tūkst. eurų. IDF mažiausias tikslinis lygis liepos 30 d. sudarė 0,95 proc. t. y. IDF sukauptų finansinių išteklių (432 289,9 tūkst. eurų) ir visų indėlių draudimo sistemos dalyvių pagrindinių apdraustųjų indėlių (45 713 421,4 tūkst. eurų) santykis.
Rugpjūtis	<ul style="list-style-type: none"> - Baigtas Indėlių draudimo sistemos testavimas nepalankiausiomis sąlygomis su Latvijos IGS administratoriumi, kurio metu testuojama duomenų reikalingų indėlių draudimo išmokų išmokėjimui korektiškumas ir duomenų perdavimo kanalas. - 2025 m. rugpjūčio pabaigai IDF finansiniai ištekliai sudarė 432 942,5 tūkst. eurų. IDF mažiausias tikslinis lygis rugpjūčio 31 d. sudarė 0,94 proc. t. y. IDF sukauptų finansinių išteklių (432 942,5 tūkst.

Sausis	<ul style="list-style-type: none"> - IDF dalyviams apskaičiuota <i>ex ante</i> draudimo įmoka nuo 2025 m. sausio 1 d. iki kovo 31 d. (2025 m. I ketv.) sudarė 18 153, 3 tūkst. eurų. - Įsipareigojimų investuotojams draudimo sistemos dalyviai už 2025 m. sumokėjo 74,4 tūkst. eurų metines draudimo įmokas. - 2025 m. sausio pabaigai IDF finansiniai ištekliai sudarė 382 895,8 tūkst. eurų. IDF mažiausias tikslinis lygis sausio 31 d. sudarė 0,98 proc. t. y. IDF sukauptų finansinių išteklių (382 895,8 tūkst. eurų) ir visų indėlių draudimo sistemos dalyvių pagrindinių apdraustųjų indėlių (38 882 604, 3 tūkst. eurų) santykis. - 2025 m. sausio 14 d. paskelbta visuomenės apklausos apie indėlių draudimą rezultatai už 2024 m.
	<p>eurų) ir visų indėlių draudimo sistemos dalyvių pagrindinių apdraustųjų indėlių (46 063 529,2 tūkst. eurų) santykis.</p>
Rugsėjis	<ul style="list-style-type: none"> - IID 2025 m. rugsėjo 2 d. pasirašė EFDI atnaujintą daugiašalę bendradarbiavimo sutartį, kurioje aptariami bendradarbiavimo klausimai: draudimo įmokų pervedimo kitai Indėlių garantijų sistemai (IGS), kai bankas keičia buveinės jurisdikciją; draudimo išmokų išmokėjimas bankų filialų indėlininkams; skolinimasis tarp IGS. - 2025 m. rugsėjo pabaigai IDF finansiniai ištekliai sudarė 433 544,9 tūkst. eurų. IDF mažiausias tikslinis lygis rugsėjo 30 d. sudarė 0,92 proc. t. y. IDF sukauptų finansinių išteklių (433 544,9 tūkst. eurų) ir visų indėlių draudimo sistemos dalyvių pagrindinių apdraustųjų indėlių (47 181 305,6 tūkst. eurų) santykis. - 2025 m. rugsėjo 18 d. Vilniaus apygardos teismas nusprendė pripažinti bankrutavusios kredito unijos „Nacionalinė kredito unija“ veiklą pasibaigusia. BKU Indėlių draudimo fondo II-os eilės kreditorinis reikalavimas padengtas 57 proc.
Spalis	<ul style="list-style-type: none"> - 2025 m. spalio 1-3 ir spalio 8-9 dienomis su Prancūzijos Indėlių garantijų sistemos administratoriumi vyko tarpvalstybinis IGS testavimas nepalankiausiomis sąlygomis pagal Prancūzijos IGS pateiktą testavimo scenarijų. - IID atliko bankų ir kredito unijų pasitenkinimo apklausą. Kredito įstaigos IID veiklos ir teikiamų paslaugų įvertinimas sudarė 97,2 proc. - 2025 m. spalio mėnesį atliktas IID kokybės vadybos sistemos sertifikavimo pagal ISO 9001:2015 standarto reikalavimus priežiūros auditas. - 2025 m. spalio pabaigai IDF finansiniai ištekliai sudarė 450 690,3 tūkst. eurų. IDF mažiausias tikslinis lygis spalio 31 d. sudarė 0,93 proc. t. y. IDF sukauptų finansinių išteklių (450 690,3 tūkst. eurų) ir visų indėlių draudimo sistemos dalyvių pagrindinių apdraustųjų indėlių (48 567 440,9 tūkst. eurų) santykis.
Lapkritis	<ul style="list-style-type: none"> - Lietuvos Respublikos finansų ministerijos Centralizuoto vidaus audito skyrius atliko IID Informacijos saugumo valdymo sistemų, tinklų ir informacinių sistemų saugumo vertinimo vidaus auditą.

Sausis	<ul style="list-style-type: none"> - IDF dalyviams apskaičiuota <i>ex ante</i> draudimo įmoka nuo 2025 m. sausio 1 d. iki kovo 31 d. (2025 m. I ketv.) sudarė 18 153, 3 tūkst. eurų. - Įsipareigojimų investuotojams draudimo sistemos dalyviai už 2025 m. sumokėjo 74,4 tūkst. eurų metines draudimo įmokas. - 2025 m. sausio pabaigai IDF finansiniai ištekliai sudarė 382 895,8 tūkst. eurų. IDF mažiausias tikslinis lygis sausio 31 d. sudarė 0,98 proc. t. y. IDF sukauptų finansinių išteklių (382 895,8 tūkst. eurų) ir visų indėlių draudimo sistemos dalyvių pagrindinių apdraustųjų indėlių (38 882 604, 3 tūkst. eurų) santykis. - 2025 m. sausio 14 d. paskelbta visuomenės apklausos apie indėlių draudimą rezultatai už 2024 m.
	<ul style="list-style-type: none"> - 2025 m. lapkričio 6 d. IID organizavo susitikimą (seminarą) sistemų dalyviams, kurio metu buvo pristatytas Indėlių draudimo sistemos dalyvių ir įsipareigojimų investuotojams draudimo sistemos dalyvių veiklos stebėsenos tvarkos aprašas ir jo esminiai pakeitimai, taip pat pristatyti sistemų dalyvių apklausos rezultatai. - 2025 m. lapkričio 20 d. IID organizavo seminarą banko darbuotojams, kurio metu buvo pasidalinta patirtimi identifikuojant finansų įstaigas, priskiriant jas draudimo (nedraudimo) objektui. - 2025 m. lapkričio pabaigai IDF finansiniai ištekliai sudarė 452 399,5 tūkst. eurų. IDF mažiausias tikslinis lygis lapkričio 30 d. sudarė 0,92 proc. t. y. IDF sukauptų finansinių išteklių (452 399,5 tūkst. eurų) ir visų indėlių draudimo sistemos dalyvių pagrindinių apdraustųjų indėlių (49 264 659,4 tūkst. eurų) santykis.
Gruodis	<ul style="list-style-type: none"> - 2025 m. gruodžio mėnesį gauta Asmens duomenų ribotos apimties teisinio audito išvada, kurios pagrindu IID yra numačiusi vidaus kontrolės asmens duomenų apsaugos srityje stiprinimo priemones. - 2025 m. gruodžio pabaigai IDF finansiniai ištekliai sudarė 453 074,3 tūkst. eurų. IDF mažiausias tikslinis lygis gruodžio 31 d. sudarė 0,87 proc. t. y. IDF sukauptų finansinių išteklių (453 074,3 tūkst. eurų) ir visų indėlių draudimo sistemos dalyvių pagrindinių apdraustųjų indėlių (51 798 102,3 tūkst. eurų) santykis.

4.2. IID Pagrindiniai finansiniai rodikliai

IID administruoja tris fondus: Indėlių draudimo fondą, Įsipareigojimų investuotojams draudimo fondą ir Pertvarkymo fondą. IID administruojami fondai nėra juridiniai subjektai, juos administruoja ir jų vardu veikia IID. IID ir administruojamų fondų finansinę apskaitą IID tvarko kiekvieno atskirai ir sudaro kiekvieno fondo atskirus finansinių ataskaitų rinkinius Lietuvos Respublikos viešojo sektoriaus atskaitomybės įstatymo nustatyta tvarka.



IID pajamos ir sąnaudos

IID pajamų ir išlaidų struktūra yra nustatyta Įstatymu (44 straipsnis).

IID pagrindines pajamas sudaro: Indėlių draudimo fondo ir Įsipareigojimų investuotojams draudimo fondo lėšos, skirtos šių fondų administravimo sąnaudoms dengti; Pertvarkymo fondo dalyvių mokamos Pertvarkymo fondo administravimo įmokos; pajamos iš IID nuosavo kapitalo investavimo. IID pagrindines išlaidas sudaro: administruojamų fondų administravimo išlaidos (personalo išlaikymo sąnaudos, administracinės ir turto naudojimo bei priežiūros, nusidėvėjimo ir amortizacijos sąnaudos), nuosavo kapitalo investavimo išlaidos.

IID kitų pajamų šaltinių neturi. IID pajamos ir sąnaudos į apskaitą traukiamos atskirai nuo administruojamų fondų pajamų ir sąnaudų.

Pagrindiniai IID 2025 metų rodikliai ir jų palyginimas su atitinkamu praėjusių metų atitinkamu laikotarpiu pateikiami 4 lentelėje.

4 lentelė. IID finansiniai rodikliai (tūkst. eurų).

	2023 m.	2024 m.	2025 m. faktas	pokytis, proc.	2025 m. planas	2025 m. plano vykdymas, proc.
IID pagrindiniai rodikliai						
1. Pajamos, iš jų:	945,7	1 063,5	1 075,2	1,1	1 392,7	77,2
1.1. atlyginimas už fondų administravimą, iš viso:	836,1	914,2	918,1	0,4	1 262,7	72,7
1.1.1. atlyginimas už Indėlių draudimo fondo administravimą	834,1	911,2	915,8	0,5	1 258,7	72,8
1.1.2. atlyginimas už Įsipareigojimų investuotojams draudimo fondo administravimą	1,0	2,0	1,3	-35	3	43,3
1.1.3. Pertvarkymo fondo administravimo įmokos	1,0	1,0	1,0	0	1	100
1.2. finansinės ir investicinės veiklos pajamos	109,6	148,3	157,1	5,9	130	120,9
1.3. kitos veiklos pajamos	-	1,0	-	-	-	-
2. Sąnaudos, iš jų:	839,8	918,5	921,5	0,3	1 267,7	72,7
2.1. Indėlių draudimo fondo, Įsipareigojimų investuotojams draudimo fondo ir Pertvarkymo fondo administravimo sąnaudos:	836,1	914,2	918,1	0,4	1 271,7	72,2
2.1.1. IID personalo išlaikymo sąnaudos	636,8	697,3	628,4	-9,9	843,0	74,5
2.1.2. administracinės ir turto naudojimo bei priežiūros sąnaudos	184,9	213,0	287,2	34,8	421,7	68,1
2.1.3. turto nusidėvėjimo ir amortizacijos sąnaudos	9,9	3,9	2,5	-35,9	2,0	125
2.1.4. mokesčių sąnaudos	4,5	-	-	-	5,0	0
2.2. finansinės ir investicinės veiklos sąnaudos	3,7	4,3	3,4	-20,9	5,0	68
3. Grynasis pelnas (perviršis)	105,9	145,0	153,7	6	130	118,2
4. EBITDA	115,8	148,9	156,2	4,9	135	115,7
5. Pinigų ir pinigų ekvivalentų santykis su visu turtu, proc.	7,6	10,1	8,3	-17,8	≤15	Įvykdyta

IID pajamos

Ataskaitiniu laikotarpiu IID pajamos už fondų administravimą sudarė 918,1 tūkst. eurų, IID pajamos už fondų administravimą yra lygios fondų administravimo sąnaudoms.

Ataskaitiniu laikotarpiu, kaip ir ankstesniais metais, IID dirbo pelningai. Grynas pelnas (perviršis) siekė 153,7 tūkst. eurų ir buvo 6 proc. didesnis nei 2024 metais. Pagrindinė šio augimo

priežastis - reikšmingai padidėjusios finansinės ir investicinės veiklos pajamos, kurias lėmė optimalus lėšų investavimas ir vis dar mokamos palūkanos metų eigoje už lėšas Lietuvos banke ir generuojama grąža iš disponuojamų VVP.

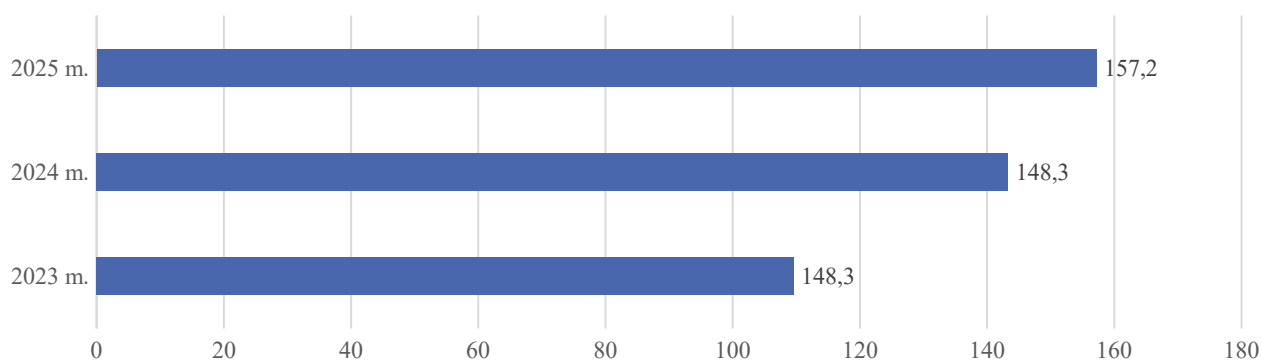
EBITDA rodiklis taip pat augo ir 2025 metų pabaigoje siekė 156,2 tūkst. eurų.

5 lentelė. IID finansinės investicinės veiklos rezultatas (tūkst. eurų).

	2023 m.	2024 m.	2025 m.
Investavimo pajamos	109,6	148,3	157,2
VVP investavimo pajamos	79,6	106,3	132,7
Bankų palūkanos už lėšas sąskaitose	30,0	42,0	24,5
Finansinės investicinės veiklos sąnaudos	3,7	4,3	3,4
VVP saugojimo mokestis	3,7	4,3	3,4
Finansinės investicinės veiklos rezultatas	105,9	144,0	153,8

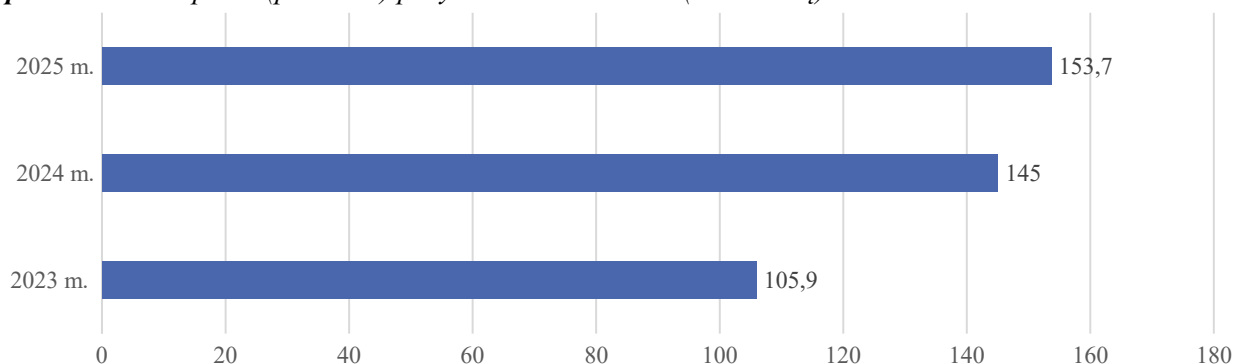
IID investicinės veiklos pajamos ataskaitiniu laikotarpiu sudarė 157,2 tūkst. eurų, (5 lentelė, 3 paveikslas). Lyginant su atitinkamu praėjusių metų laikotarpiu investicinės veiklos pajamos padidėjo 8,9 tūkst. eurų arba 6 proc. Investavimo rezultatui įtakos turėjo palūkanos už įsigytus VVP bei Lietuvos banko mokėtos palūkanos už lėšų likučius banko sąskaitoje.

3 paveikslas. IID finansinės ir investicinės veiklos pajamos 2023–2025 m. ir jų pokytis (tūkst. eurų).



Per ataskaitinį laikotarpį IID pelnas (4 paveikslas) sudarė 153,7 tūkst. eurų ir buvo 6 proc. didesnis nei 2024 metais.

4 paveikslas. IID pelno (perviršio) pokytis 2023–2025 m. (tūkst. eurų).



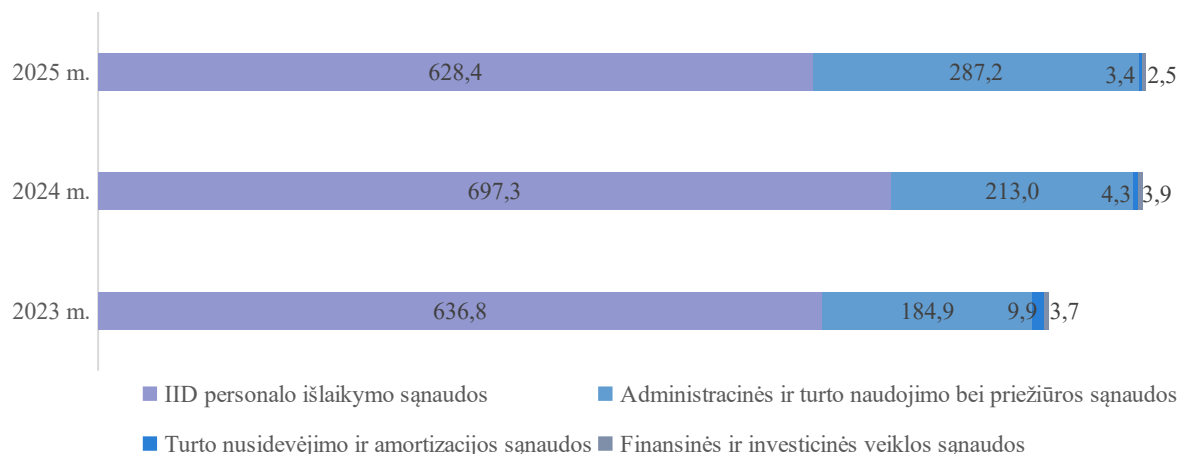
IID lėšos 2025 metais buvo investuojamos į mažos rizikos turtą, t. y. į Lietuvos Respublikos VVP bei laikomos aukšto reitingo bankų (ne žemesni, kaip A3 (Moody's) ar A(-) (Fitch Ratings ir S&P) ir Lietuvos banko sąskaitose. IID lėšos investuojamos vadovaujantis Lietuvos Respublikos finansų ministro 2023 m. gruodžio 12 d. įsakymu Nr. 1K-400 (Lietuvos Respublikos finansų ministro 2024 m. rugsėjo 6 d. įsakymo Nr. 1K-294 redakcija) patvirtintomis viešosios įstaigos

„Indėlių ir investicijų draudimas“ administruojamų Fondų ir nuosavo kapitalo lėšų investavimo taisyklėmis.

IID sąnaudos

Ataskaitiniu laikotarpiu IID sąnaudos administruojant fondus sudarė 918,1 tūkst. eurų, iš kurių didžiąją dalį sudarė IID personalo išlaikymo sąnaudos - 628,4 tūkst. eurų, administracinės ir turto naudojimo bei priežiūros sąnaudos - 287,2 tūkst. eurų, turto nusidėvėjimo ir amortizacijos sąnaudos 2,5 tūkst. eurų. Ataskaitinio laikotarpio sąnaudos, lyginant su 2024 metais padidėjo 0,4 proc. Paskutinių 3-jų metų sąnaudų pokytis pateikiamas 5 paveiksle ir 4 lentelėje.

5 paveikslas. IID sąnaudų pasiskirstymas ir pokytis 2023 – 2025 m. (tūkst. eurų).



Ataskaitinio laikotarpio IID pajamų ir sąnaudų sąmatos bei turto įsigijimo plano, patvirtintų 2024 m. gruodžio 3 d. LR finansų ministro įsakymu Nr. 1K-387, buvo patikslintos 2025 m. liepos 3 d. Įsakymu Nr. 1K-155 „Dėl Finansų ministro 2024 m. gruodžio 3 d. įsakymo Nr. 1k-387 „Dėl Viešosios įstaigos „Indėlių ir investicijų draudimas“ 2025–2028 metų veiklos strategijos ir 2025 metų pajamų ir sąnaudų sąmatų patvirtinimo“ pakeitimo vykdymai pateikiami Priede Nr. 1 ir Priede Nr. 2.



IID ir IID administruojamų fondų turtas

2025 m. gruodžio 31 d. IID turtas sudarė 16 735,9 tūkst. eurų nuo metų pradžios padidėjo 1 proc. IID turto padidėjimą lėmė uždirbtas IID pelnas iš investicinės veiklos.

IID ir administruojamų fondų turtas ataskaitinio laikotarpio pabaigai siekė 476 777,5 tūkst. eurų. IID administruojamas turtas ataskaitinio laikotarpio pabaigai ir jo pokytis lyginant su ankstesnių metų tuo pačiu laikotarpiu pateikiamas 6 lentelėje.

6 lentelė. IID ir administruojamų fondų turtas metų pabaigai (tūkst. eurų).

	2023 m.	2024 m.	2025 m.	pokytis, proc.	2025 m. planas	2025 m. plano vykdymas, proc.
1.IID turtas	16 391,3	16 570,1	16 735,9	1	16 694,8	100,3
2.Administruojamų fondų turtas	319 395,6	376 904,5	460 041,6	22,1	447 892,5	102,7
2.1. Indėlių draudimo fondas	316 313,0	373 689,6	456 697,1	22,2	444 588,6	102,7
2.2. Įsipareigojimų investuotojams draudimo fondas	3 073,3	3 204,3	3 333,7	4	3 292,1	101,3
2.3. Pertvarkymo fondas	9,3	10,6	10,8	1,9	11,9	90,8
3.IID ir administruojamų fondų turtas viso	335 786,9	393 474,6	476 777,5	21,2	464 587,40	102,6

IID didžiąją turto dalį (~99 proc.) sudarė finansinis turtas (investicijos į Vyriausybių vertybinius popierius) ir pinigai. VVP investicijų portfelio balansinė vertė 2025 m. gruodžio 31 d. sudarė 15 222 tūkst. eurų. IID VVP investicijų portfelį sudarė Lietuvos Respublikos VVP denominuoti eurais. Kita turto dalis – lėšos bankų (įskaitant Lietuvos banką) sąskaitose, ataskaitinio laikotarpio pabaigai sudarė 1 382,2 tūkst. eurų. IID nuosavo kapitalo lėšos investuojamos vadovaujantis Aprašu.

IID įsipareigojimai

Ataskaitiniu laikotarpiu IID skolinių įsipareigojimų neturėjo.

Investiciniai projektai

IID ataskaitiniu laikotarpiu investicinių projektų nevykdė ir artimiausiu metu neplanuoja vykdyti.

Sandoriai ir kita privaloma pateikti informacija

Vadovaujantis Viešojo sektoriaus subjekto metinės veiklos ataskaitos, viešojo sektoriaus subjektų grupės metinės veiklos ataskaitos ir valstybės pažangos ataskaitos rengimo tvarkos aprašo 13 punkto reikalavimais, pažymime, kad:

- IID 2025 m. nebuvo sudariusi sandorių su susijusiomis šalimis, taip pat per 2025 m. nemokėjo jokių išmokų dalininkų atstovams ir su dalininkais susijusiems asmenims.
- IID 2025 m. nebuvo sudariusi reikšmingų sandorių t.y. nebuvo sudariusi sandorių, kurių vertė viršija vieną dvidešimtąją IID turto vertės.
- Vadovaujamas pareigas einančių asmenų atlygimas ataskaitiniu laikotarpiu pateikiamas 18 lentelėje.



IID finansinių ataskaitų auditas

Vadovaujantis IID įstatų 25.5 papunkčiu, visuotinis dalininkų susirinkimas priima sprendimą dėl IID veiklos audito, IID ir Fondų metinių finansinių ataskaitų rinkinių audito kitais, negu nurodyta Lietuvos Respublikos finansinių ataskaitų audito ir kitų užtikrinimo paslaugų įstatyme ar numatyta Įstatuose, atvejais. IID administruojamų Fondų finansinių ataskaitų rinkinių audita, be kita ko, atlieka ir Lietuvos Respublikos valstybės kontrolė.

Pagal pasirašytą sutartį, IID ir IID administruojamų fondų 2025 metų metinių finansinių ataskaitų audita atlieka nepriklausomas išorės finansų auditorius. Pagal pasirašytą sutartį, 2025 metų IID ir administruojamų fondų auditas kainuos 9,7 tūkst. eurų.



Mokesčiai

Vadovaujantis Lietuvos Respublikos pelno mokesčio įstatymo 3 straipsnio 2 dalies 5 punktu, IID pelno mokesčio nemoka.

APIE IID ADMINISTRUOJAMUS FONDUS

5. IID ADMINISTRUOJAMŲ FONDŲ VEIKLA

5.1. Pagrindiniai administruojamų fondų rodikliai

Žemiau pateikiame pagrindinius administruojamų fondų rodiklius (7 lentelė).

7 lentelė. Indėlių draudimo, Įsipareigojimų investuotojams draudimo ir Pertvarkymo fondų pagrindiniai rodikliai (tūkst. eurų).

Bendri fondų rodikliai	2023 m.	2024 m.	2025 m.	pokytis, proc.	2025 m. planas	2025 m. plano įvykdymas, proc.
1. Pajamos (įplaukos) iš viso	35 248,9	58 702,0	82 871,40	41,2	75 209,9	110,2
1.1. Draudimo įmokos	27 405,0	48 153,9	72 279,80	50,1	68 070,7	106,2
1.2. Lėšos iš bankrutavusių kredito įstaigų (kreditorių reikalavimo dengimas)	2 385,6	2 150,0	2 411,1	12,1	1 300	185,5
1.3. Kitos įplaukos	150,9	324,9	-	-	-	-
1.4. Investavimo pajamos	5 307,4	8 073,2	8 180,5	1,3	5 839,2	140,1
2. Išlaidos iš viso	1 025,4	968,2	986,7	1,9	1 432,6	68,9
2.1. Draudimo išmokos	143,9	-	3,8	100	100	3,8
2.2. Fondų administravimo išlaidos	835,1	913,2	917,1	0,4	1 261,7	72,7
2.3. Investicinės veiklos sąnaudos	46,4	55,0	65,8	19,6	70,9	92,8
3. Kiti rodikliai						
3.1. Paskolos (periodo pabaigai)	-	-	-	-	-	-
4. Administruojamų fondų sukauptos lėšos						
4.1. Finansiniai ištekliai (periodo pabaigai)	316 227,3	374 473,4	456 417,3	21,9	447 892,5	101,9
Indėlių draudimo fondas						
5. Įplaukos iš viso	35 145,0	58 533,4	82 739,7	41,4	75 100	110,2
5.1. Draudimo įmokos	27 339,0	48 080,5	72 201,8	50,2	68 000	106,2
5.2. Lėšos iš bankrutavusių kredito įstaigų (kreditorių reikalavimo dengimas)	2 385,6	2 150,0	2 411,1	12,1	1 300	185,5
5.3. Kitos įplaukos	150,9	324,9	-	-	-	-
5.4. Investavimo pajamos	5 269,5	8 011,6	8 126,8	1,4	5 800	140,1
6. Išlaidos iš viso	1 023,7	965,5	984,9	2	1 428,7	68,9
6.1. Draudimo išmokos	143,9	-	3,8	100	100	87
6.2. Fondo administravimo išlaidos	834,1	911,2	915,8	0,5	1 258,7	72,8
6.3. Investicinės veiklos sąnaudos	45,7	54,3	65,3	20,3	70	93,3
7. Kiti rodikliai						
7.1. Paskolos (periodo pabaigai)	-	-	-	-	-	-
8. Sukauptos lėšos						
8.1. Finansiniai ištekliai (periodo pabaigai)	313 146,2	371 260,9	453 074,3	22	444 588,6	101,9
Įsipareigojimų investuotojams draudimo fondas						
9. Įplaukos iš viso	102,6	133,6	131,5	-1,6	109,7	119,9
9.1. Draudimo įmokos	65,0	72,4	78	7,7	70,7	110,3
9.2. Investavimo pajamos	37,6	61,2	53,5	-12,6	39	137,2
10. Išlaidos iš viso	1,7	2,7	1,8	-33,3	3,9	46,2
10.1. Draudimo išmokos	-	-	-	-	-	-
10.2. Fondo administravimo išlaidos	1,0	2,0	1,3	-35	3	43,3
10.3. Investicinės veiklos sąnaudos	0,7	0,7	0,5	-28,6	0,9	55,6
11. Kiti rodikliai						
11.1 Paskolos (periodo pabaigai)	-	-	-	-	-	-
12. Sukauptos lėšos						
12.1. Finansiniai ištekliai (periodo pabaigai)	3 071,9	3 201,9	3 332,2	4,1	3 292,1	101,2
Pertvarkymo fondas						
13. Įplaukų iš viso	1,3	1,4	0,2	-85,7	0,2	100
13.1. Draudimo įmokos	1,0	1,0	0	-100	0	-
13.2. Investavimo pajamos	0,3	0,4	0,2	-50	0,2	100
14. Išlaidų iš viso	-	-	-	-	-	-
14.1. Finansiniai ištekliai (periodo pabaigai)	9,3	10,6	10,8	1,9	11,9	90,8



Indėlių draudimo fondas (IDF)

Indėlių draudimo fondas – fondas, kuriame kaupiamos lėšos indėlių draudimo išmokoms išmokėti pagal Įstatymą ir finansų sektoriaus subjektų pertvarkymo priemonėms finansuoti pagal Lietuvos Respublikos finansinio tvarumo įstatymą.

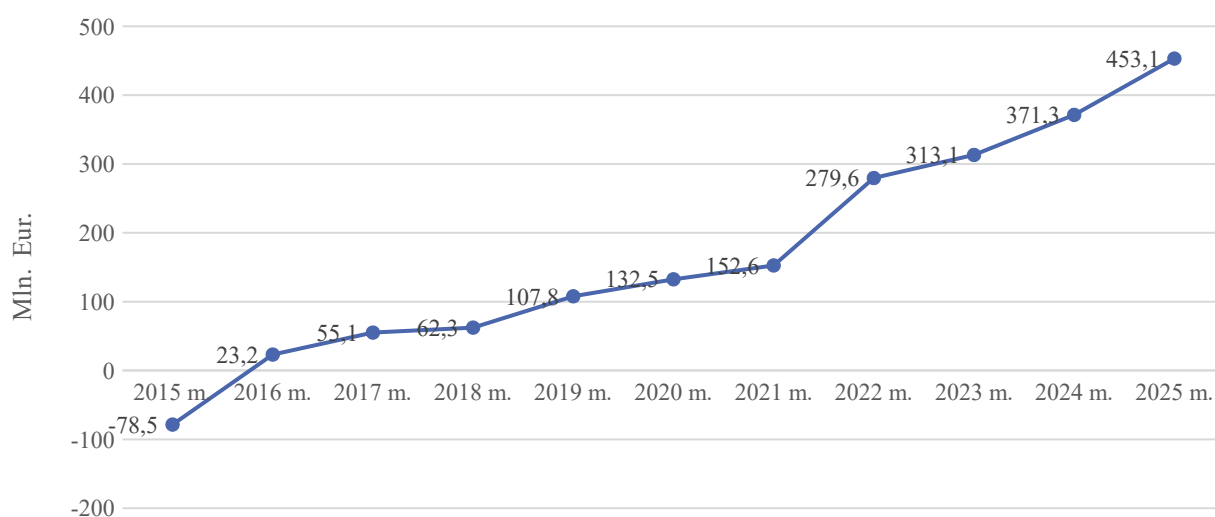
Ataskaitiniu laikotarpiu IDF pajamos/įplaukos (toliau – pajamos) sudarė 82 739,7 tūkst. eurų ir buvo 41,4 proc. didesnės nei 2024 metais. Didžiausią jų dalį sudarė dalyvių sumokėtos draudimo įmokos – 72 201,8 tūkst. eurų, kurių suma buvo 50,2 proc. didesnė nei ankstesniais metais. Šį augimą lėmė sparčiai auganti pagrindinių apdraustųjų indėlių suma kredito įstaigose nuo 2024 m. trečiojo ketvirčio padidėjusi *ex ante* įmokų norma, kuri padidėjo nuo 0,1 proc. iki 0,2 proc. nuo visų pagrindinių apdraustųjų indėlių sumos. Nuo 2025 m. trečiojo ketvirčio *ex ante* įmokų norma buvo sumažinta iki 0,14 proc. nuo visų pagrindinių apdraustųjų indėlių sumos. Pajamos iš bankrutuojančių kredito įstaigų siekė 2 411,1 tūkst. eurų. Investavimo pajamos 2024 metais sudarė 8 126,8 tūkst. eurų ir, lyginant su 2024 metais, išaugo 1,4 proc., tai lėmė išlikusi aukšta palūkanų norma už lėšas laikomas Lietuvos banke, palanki investicinė aplinka ir išaugusi grąža iš disponuojamų VVP (7 lentelė).

Ataskaitiniu laikotarpiu IDF pagrindines išlaidas sudarė IDF administravimo sąnaudos – 915,8 tūkst. eurų ir investicinės veiklos sąnaudos – 65,3 tūkst. eurų (7 lentelė).

2025 m. gruodžio 31 d. Indėlių draudimo fondo turtas siekė 456 697,1 tūkst. eurų, iš kurių 149 978,5 tūkst. eurų sudarė pinigai bankų sąskaitose, 303 095,8 tūkst. eurų investicijos į VVP bei kitas fondo turtas, tame tarpe ir apskaičiuotas gautinas kreditorinis reikalavimas – 3 400,0 tūkst. eurų Indėlių draudimo fondo turtas, lyginant su 2024 metų atitinkamu laikotarpiu, padidėjo 21,1 proc.

IDF finansiniai ištekliai (piniginės lėšos ir VVP), įvertinus įsipareigojimus, 2025 m. gruodžio 31 d. sudarė 453 074,3 tūkst. eurų. Pažymima, kad dėl padidėjusių įmokų iš dalyvių bei palankios investicinės aplinkos IDF finansiniai ištekliai augo 22 proc., palyginti su 2024 m. Indėlių draudimo fondo finansinių išteklių dinamika pateikiama 6 paveiksle.

6 paveikslas. 2015 – 2025 m. Indėlių draudimo fondo finansinių išteklių dinamika (mln. eurų).



Įsipareigojimų investuotojams draudimo fondas (IIDF)

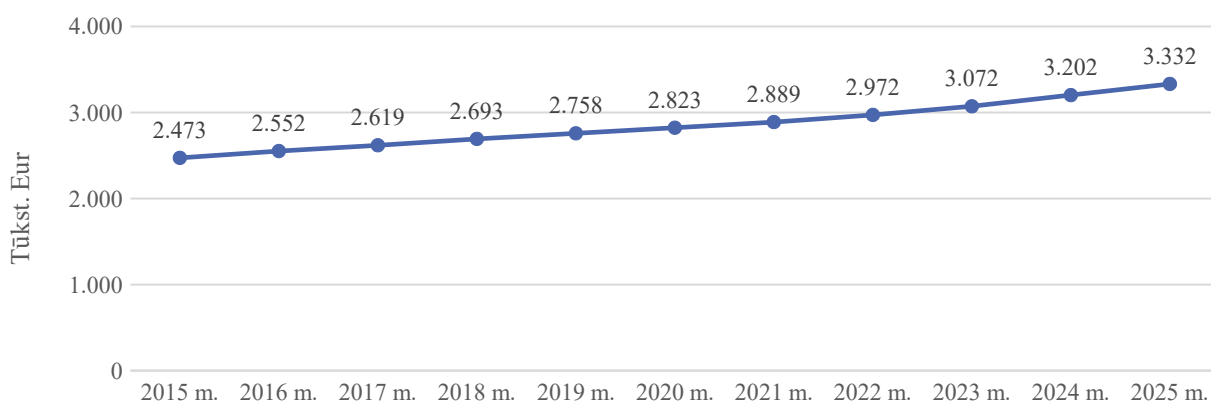
Įsipareigojimų investuotojams draudimo fondas – tai fondas, kuriame kaupiamos lėšos įsipareigojimų investuotojams draudimo išmokoms išmokėti pagal Įstatymą.

Ataskaitiniu laikotarpiu IIDF pagrindines pajamas sudarė dalyvių sumokėtos draudimo įmokos - 78 tūkst. eurų, pajamos iš finansinės investicinės veiklos - 53,5 tūkst. eurų (7 lentelė).

Ataskaitiniu laikotarpiu IIDF pagrindines išlaidas sudarė: IIDF administravimo sąnaudos - 1,3 tūkst. eurų, investicinės veiklos sąnaudos - 0,5 tūkst. eurų (7 lentelė).

2025 m. gruodžio 31 d. IIDF turtas siekė 3 332 tūkst. eurų, iš kurių 1 061 tūkst. eurų sudarė pinigines lėšas bankų sąskaitose, 2 271,3 tūkst. Eurų - investicijos į VVP. IIDF turtas padidėjo 4 proc. lyginant su 2024 metų atitinkamu laikotarpiu (7 paveikslas).

7 paveikslas. 2015 - 2025 m. Įsipareigojimų investuotojams draudimo fondo finansinių išteklių dinamika (tūkst. eurų).



Pertvarkymo fondas (PF)

Pertvarkymo fondas - tai fondas, kuriame kaupiamos lėšos naudojamos probleminių Pertvarkymo fondo dalyvių pertvarkymui, t. y. skirtas išlaidoms, patirtoms Lietuvos Respublikos finansinio tvarumo įstatymo 103 straipsnyje nurodytais tikslais, padengti. Dėl Pertvarkymo fondo lėšų panaudojimo sprendžia pertvarkymo institucija (Lietuvos bankas).

Ataskaitiniu laikotarpiu PF pajamas sudarė 0,2 tūkst. eurų pajamų iš investicinės veiklos.

Ataskaitiniu laikotarpiu PF išlaidų nepatyrė.

2025 m. gruodžio 31 d. Pertvarkymo fondo turtas siekė 10,8 tūkst. Eurų. Fondo turta sudarė pinigines lėšas Lietuvos banko sąskaitoje.

5.2. Administruojamų fondų dalyviai, jų grupės ir draudimo įmokos



Indėlių draudimo sistemos dalyviai, draudimo įmokos, pagrindiniai apdraustieji indėliai

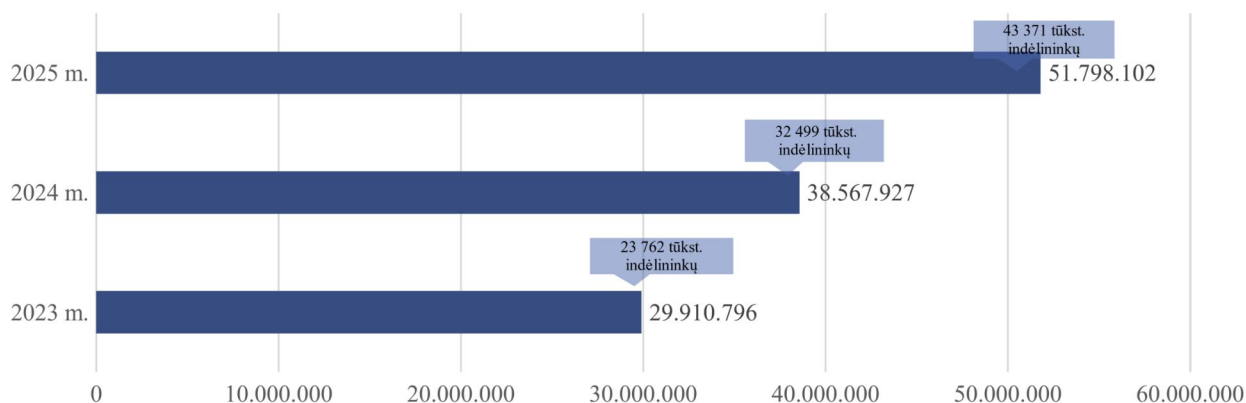
2025 m. gruodžio 31 d. Lietuvos indėlių draudimo sistemą sudarė 74 dalyviai, iš jų: 13 bankų (tame tarpe 7 specializuoti bankai) ir 61 kredito unija (8 lentelė). Lyginant su 2023 ir 2024 metų pabaiga, kredito įstaigų skaičius liko nepasikeitęs.

8 lentelė. *Indėlių draudimo sistemos dalyvių skaičius*

Indėlių draudimo sistemos dalyviai	2023 m.	2024 m.	2025 m.
Bankai iš viso	13	13	13
Kredito unijos	61	61	61
Iš viso	74	74	74

Pagrindiniai apdraustieji indėliai Lietuvos kredito įstaigose per 2025 metus paaugo 34,4 proc. Indėlių augimą lėmė kredito įstaigų indėlių pritraukimas ne tik Lietuvoje, bet ir už jos ribų. Lietuvos indėlių draudimo sistemoje dalyvaujančios kredito įstaigos, 2025 m. gruodžio 31 d. duomenimis, buvo sukaupusios 51 798 102,3 tūkst. eurų pagrindinių apdraustųjų indėlių sumą, t. y. indėlių, kurie yra indėlių draudimo objektas ir jų suma neviršija 100 tūkst. eurų, o indėlininkų skaičius buvo 43 370 tūkst. asmenų (8 paveikslas). Tokį didelį pagrindinių apdraustųjų indėlių ir indėlininkų skaičių lėmė tai, kad Lietuvoje įsteigti bankai išplėtė veiklą ES valstybėse narėse, tiek steigdamos jose filialus, tiek pritraukdamos indėlius laisvės teikti paslaugas (pasportavimo) būdu. Paminėtina, kad ataskaitinio laikotarpio pabaigai indėlius per įsteigtus filialus valstybėse narėse priiminėjo Revolut Bank UAB ir UAB Saldo Bank. Finora bank UAB turi įsteigusi filialą, kuris 2025 m. pabaigai *de facto* veiklos dar nevykdė.

8 paveikslas. *Pagrindiniai apdraustieji indėliai ir indėlininkų skaičius kredito įstaigose laikotarpio pabaigai (tūkst. eurų).*



Atsižvelgiant į pagrindinių apdraustųjų indėlių sumą ir Indėlių draudimo fondo sukauptus finansinius išteklius, žemiau pateikiame informaciją apie Indėlių draudimo fondo mažiausiojo tikslinio lygio pasiekimą (9 lentelė). Direktyva 2014/49/ES ir Įstatymu nustatytą Indėlių draudimo fondo finansinių išteklių mažiausiąjį tikslinį lygį (toliau - tikslinis lygis) - finansinių išteklių sumą, ne mažesnę kaip 0,8 procento visų indėlių draudimo sistemos dalyvių pagrindinių apdraustųjų indėlių sumos, įvertinus Indėlių draudimo fondo skolinius įsipareigojimus, kuri turi būti sukaupta Indėlių draudimo fonde iki 2024 m. liepos 3 d., IID pasiekė 2019 m. gruodžio 31 d.

Pažymėtina, kad IID 2019 metais pasiektas tikslinis lygis 2024 metais buvo ne tik išlaikytas, bet ir viršijo Direktyvos 2014/49/ES bei Įstatymo nustatytą rodiklį (9 lentelė). 2025 m. gruodžio 31

d. duomenimis, Indėlių draudimo fondo finansinių išteklių tikslinis lygis sudarė 0,87 proc. t. y. buvo vykdoma Direktyvos 2014/49/ES ir Įstatymo nuostata, numatanti tikslą iki 2024 m. liepos 3 d. pasiekti IDF mažiausiąjį tikslinį lygį. Šio rodiklio mažėjimą lėmė ženklus pagrindinių apdraustų indėlių augimas kredito įstaigose, kuris 2025 m. pabaigai, lyginant su tuo pačiu 2024 m. laikotarpiu sudarė 34,4 proc. Nepaisant to, kad IDF finansiniai ištekliai 2025 m. išaugo iki 453,1 mln. eurų, tikslinis lygis sumažėjo iki 0,87 proc. (nuo 0,96 proc. 2024 m.) dėl reikšmingo pagrindinių apdraustųjų indėlių augimo (34,4 proc.). Šis pokytis laikomas natūraliu sparčiai augančio finansų sektoriaus aplinkoje, tačiau ateityje numatyta artimiau stebėti balansą tarp įmokų normos ir indėlių augimo.

9 lentelė. IDF finansiniai ištekliai ir pasiektas tikslinis lygis (tūkst. eurų).

	2023 m.	2024 m.	2025 m.
IDF finansiniai ištekliai	313 146,2	371 260,9	453 074,3
Pagrindiniai apdraustieji indėliai kredito įstaigose laikotarpio pabaigai	29 915 025,5	38 567 938,7	51 798 102,3
Indėlių augimas, lyginant su praėjusiu laikotarpiu	13,9 proc.	28,9 proc.	34,4 proc.
Pasiektas tikslinis lygis (proc.)	1,05 proc.	0,96 proc.	0,87 proc.

Atsižvelgiant į pagrindinių apdraustųjų indėlių pasiskirstymą kredito įstaigose, konstatuotina, kad didžiąją dalį indėlių juridiniai ir fiziniai asmenys laiko bankuose, t. y. 2025 m. gruodžio 31 d. duomenimis, Lietuvoje įsteigtuose bankuose, tame tarpe ir specializuotuose bankuose, buvo sukaupta 97,6 proc. visų pagrindinių apdraustųjų indėlių sumos (10 lentelė).

10 lentelė. Pagrindinių apdraustųjų indėlių pasiskirstymas kredito įstaigose (tūkst. eurų)

Indėlių iki 100.000 eurų pasiskirstymas tarp kredito įstaigų	2023 m.		2024 m.		2025 m.	
	proc.	suma	proc.	suma	proc.	suma
Bankai	96,6	28 896 994,0	96,9	37 388 347,5	97,6	50 564 018,1
Kredito unijos	3,4	1 018 031,5	3,1	1 179 591,2	2,4	1 234 084,2
Iš viso	100	29 915 025,5	100	38 567 938,7	100	51 798 102,3

Ataskaitiniu laikotarpiu bankų ir specializuotų bankų draudimo įmokos sudarė 69 239 tūkst. eurų arba 96,7 proc. visų kredito įstaigų mokamų draudimo įmokų, atitinkamai kredito unijų draudimo įmokos sudarė 2 393,8 tūkst. eurų arba 3,3 proc. visų kredito įstaigų mokamų draudimo įmokų. Per ataskaitinį laikotarpį draudimo įmokų suma padidėjo 49 proc. lyginant su tuo pačiu praėjusių metų laikotarpiu, šį padidėjimą lėmė Lietuvos Respublikos Finansų ministro 2024 m. birželio 5 d. įsakymas Nr. 1K-193 „Dėl metinės periodinių (*ex ante*) indėlių draudimo įmokų normos nustatymo“ kuriuo nustatyta, kad visų indėlių draudimo sistemos dalyvių į Indėlių draudimo fondą mokėtina metinė periodinių (*ex ante*) indėlių draudimo įmokų norma už laikotarpį nuo 2025 m. liepos 1 d. iki 2026 m. birželio 30 d. sudarys 0,14 procento visų indėlių draudimo sistemos dalyvių pagrindinių apdraustųjų indėlių sumos ir pagrindinių apdraustų indėlių augimas kredito įstaigose. Draudimo įmokų pasiskirstymas tarp kredito įstaigų pateikiamas 11 lentelėje.

Indėlių draudimo sistemos dalyvių (kredito įstaigų) sąrašas skelbiamas <https://www.iidraudimas.lt/lt/indeliu-draudimas/dalyviu-sarasas-0/>.

11 lentelė. Bankų ir kredito unijų draudimo įmokų į Indėlių draudimo fondą pasiskirstymas (tūkst. eurų)

Indėlių draudimo fondo įmokos	2023 m.		2024 m.		2025 m.	
	proc.	suma	proc.	suma	proc.	suma
Bankai	95,7	26 166,0	95,9	46 105,1	96,4	69 633,4
Kredito unijos	4,3	1 173,0	4,1	1 975,3	3,6	2 568,4
Iš viso	100	27 339,0	100	48 080,5	100	72 201,8



Įsipareigojimų investuotojams draudimo fondo dalyviai ir draudimo įmokos

Įsipareigojimus investuotojams 2025 m. gruodžio 31 d. draudė 28 Lietuvos įsipareigojimų investuotojams draudimo sistemos dalyviai, iš jų: 4 komerciniai bankai, 1 centrinė kredito unija, 15 finansų maklerio įmonių ir 8 valdymo įmonės.

Įsipareigojimų investuotojams draudimo fondo dalyviai moka draudimo įmokas kartą metuose sausio mėnesį. Įsipareigojimų investuotojams draudimo fondo dalyvių sumokėtų draudimo įmokų suma už 2025 metus sudarė 78 tūkst. eurų ir palyginus su 2024 metų įmokų suma padidėjo 7,7 proc. Įmokų padidėjimui įtakos turėjo finansų maklerio įmonių klientų sąskaita įvykdytų pavedimų bendros vertės padidėjimas.

2025 metų didžiausią draudimo įmokų dalį arba 61,4 proc. visų draudimo įmokų į Įsipareigojimų investuotojams draudimo fondą sumokėjo finansų maklerio įmonės.

Visų finansų įstaigų mokamų draudimo įmokų pasiskirstymas pateikiamas 12 lentelėje.

12 lentelė. Įsipareigojimų investuotojams draudimo fondo dalyvių įmokos į Įsipareigojimų investuotojams draudimo fondą 2023 – 2025 m. (tūkst. eurų).

Įsipareigojimų investuotojams draudimo fondo įmokos	2023 m.		2024 m.		2025 m.	
	proc.	Suma	proc.	suma	proc.	suma
Bankai	31,2	20,3	28,0	20,3	26	20,3
Lietuvos centrinė kredito unija	4,5	2,9	4,0	2,9	3,7	2,9
Finansų maklerio įmonės	52,3	34,0	57,8	41,8	61,4	47,9
Valdymo įmonės	12,0	7,8	10,2	7,4	8,9	6,9
Iš viso	100	65,0	100	72,4	100	78

Įsipareigojimų investuotojams draudimo sistemos dalyvių (finansų įstaigų) sąrašas skelbiamas <https://www.iidraudimas.lt/lt/investiciju-draudimas/dalyviu-sarasas/>.



Pertvarkymo fondo dalyviai ir draudimo įmokos

Pertvarkymo fonde ataskaitiniu laikotarpiu dalyvavo 1 finansų maklerio įmonė. Metines draudimo įmokas Pertvarkymo fondo dalyviams apskaičiuoja Lietuvos bankas. Lietuvos banko valdyba 2025 m. balandžio 28 d. nutarimu Nr. 03-74 patvirtino, kad 2025 m. iš UAB FMĮ „Orion Securities“ periodinė (*ex ante*) įmoka į Pertvarkymo fondą nebus renkama.

Pertvarkymo fondo dalyvių sąrašas skelbiamas <https://www.iidraudimas.lt/lt/pertvarkymo-fondas/dalyviu-sarasas-1/>.

5.3. Draudžiamieji įvykiai, draudimo išmokos ir bankroto procesai



Indėlių draudimo fondo draudžiamieji įvykiai ir draudimo išmokos

Per ataskaitinį laikotarpį, vasario mėnesį, vykdant teismo sprendimą iš IDF buvo išmokėta 3,8 tūkst. eurų draudimo išmokos suma vienam BKU „Centro taupomoji kasa“ indėlininkui.

Ataskaitiniu laikotarpiu naujų draudžiamųjų įvykių nebuvo. Draudimo išmokos, išmokėtos iš Indėlių draudimo fondo, pateikiamos 13 lentelėje.

Ataskaitinio laikotarpio pabaigai yra pasibaigęs Įstatymo numatytas draudimo išmokų išmokėjimo 5 metų terminas.

13 lentelė. Indėlių draudimo išmokos iš Indėlių draudimo fondo (tūkst. eurų)

	2023 m.	2024 m.	2025 m.
Draudimo išmokos iš Indėlių draudimo fondo	143,9	-	3,8



Administruojami bankroto procesai

Ataskaitinio laikotarpiu IID, kaip didžiausias kreditorius, atstovaujantis Indėlių draudimo fondą, dalyvavo 8-ių kredito įstaigų bankrotų procesuose. 2025 m. laikotarpio pabaigoje IID, kaip didžiausias kreditorius, atstovaujantis Indėlių draudimo fondą, dalyvavo 34-uose bankrutavusių kredito įstaigų kreditorių susirinkimų/komitetų posėdžiuose.

2025 m. buvo baigti BKU „Laikinosios sostinės kreditas“ ir BKU „Nacionalinė kredito unija“ bankroto procesai. Subjektai buvo išregistruoti iš Juridinių asmenų registro.

Taip pat IID, perėmus reikalavimo teises iš BKU „Naftininkų investicijos“, palaiko kreditorinį reikalavimą į vieną fizinį asmenį. Fizinio asmens bankroto byla baigta, IID kreditorinis reikalavimas teismo sprendimu nurašytas nebuvo. Skolininko atžvilgiu pradėti vykdymo veiksmai, turtas areštuotas.

Per ataskaitinį laikotarpį bankrutavusios kredito įstaigos pervedė 2 411,1 tūkst. eurų IID antros eilės kreditorių reikalavimų tenkinimui (BKU „Baltija“ - 200,0 tūkst. eurų, BKU „Vilniaus kreditas“ - 50,0 tūkst. eurų, BAB bankas Snoras - 2 000,0 tūkst. eurų ir BKU Nacionalinė kredito unija pervedė 159,9 tūkst. eurų), buvo padengta ir dalis (1,2 tūkst. eurų) IID kreditorinio reikalavimo fizinio asmens bankroto byloje iš perimtų reikalavimo teisių. Informacija apie susigrąžintas lėšas iš kiekvieno administruojamo kredito įstaigų bankroto proceso pateikiama 14 lentelėje.

2025 m. pabaigai bendras kreditorinių reikalavimų dengimo rodiklis iš visų BKĮ sudarė apie 70 proc.

14 lentelė. IDF lėšos, gautos iš bankrutavusių kredito įstaigų (tūkst. eurų) ir kreditorių reikalavimų dengimas (proc.)

Bankrutavusi kredito įstaiga(BKĮ) (draudžiamąjį įvykio data ir išregistravimo iš juridinių asmenų registro (toliau – JAR) data)	Išmokėta iki 2026-01-01 (II eilės kreditorių reikalavimas), tūkst. Eur	Gauta iki 2026-01-01 (II eilės kreditorių reikalavimas). tūkst. Eur	Atgautos lėšos iš BKĮ 2025-01- 01 - 2026- 01-01 faktas, tūkst. Eur	Perleistos reikalavimo teisės ir kiti nepiniginiai BKĮ atsiskaitymai iki 2026-01- 01, tūkst. Eur	II eilės kreditorių reikalavimo dengimas, proc.	IV eilės kreditorių reikalavimas 2026-01-01, tūkst. Eur	IV eilės kreditorių reikalavimo dengimas, proc.
1. BAB bankas „SNORAS“ 2011-11-24	1 193 407,2	956 971,0	2 000,0	-	80,2	1 445,9	0
2. BAB Ūkio bankas 2013-02-18	269 252,9	54 458,2	-	-	20,2	587,8	0
3. BKU „Vilniaus taupomoji kasa“ 2014-01-17	64 088,0	43 275,0	-	-	67,5	-	0
4. BKU „Amber“ 2016-09-20	19 846,7	15 450,0	-	-	77,8	50,5	0
5. BKU „Baltija“ 2017-09-25	11 529,6	7 257,7	200,0	-	62,9	8,7	0
6. BKU „Vilniaus kreditas“ 2017-11-10	20 358,9	15 450,0	50,0	-	75,9	18,8	0
Iš viso BKĮ	1 578 483,2	1 092 862	2 250,0	-	69,2	2 111,7	0
7. BKU Nacionalinė kredito unija (2013.01.24-2025-10-29)	34 838,1	19 870,7	159,9	-	57,0	-	0
8. BKU „Laikinosios sostinės kreditas“ (2013.05.09-2025.02.14)	6 664,0	2 204,2	-	-	33,1	-	0
9. BKU Centro taupomoji kasa (2018.01.16-2024.02.15)	10 555,0	9 239,4	-	-	87,5	8,9	0
10. BKU Pajūrio kredito unija (2017.03.17-2023.11.20)	2 147,9	1 071,7	-	-	49,9	2,7	0
11. BKU „Naftininkų investicijos“ (2014.04.30-2023.09.28)	3 427,2	1 652,0	-	10,3	48,2	0,6	0
12. BKU Namų kredito unija (2017.09.25-2023.06.27)	1 381,3	735,8	-	-	53,3	0,7	0
13. BKU Taupkasė (2018.02.13- 2023.03.29)	18 899,7	18 899,7	-	-	100,0	5,8	0
14. BKU „Žemaitijos išdas“ (2017.03.07-2022.06.02)	1 650,4	1 040,9	-	-	63,1	1,4	0
15. BKU „Švyturio taupomoji kasa“ (2013.01.24-2023.02.06)	5 043,2	3 312,8	-	-	65,7	0,7	0
Iš viso (išregistruotų iš JAR BKĮ)	84 606,80	58 027,2	159,9	10,3	68,6	20,8	0
Bendras visų BKĮ	1 663 090,1	1 150 889,1	2 411,1	10,3	69,2	2 132,5	0

Įsipareigojimų investuotojams draudimo ir Pertvarkymo fondų dalyviai draudžiamųjų įvykių nepatyrė.



5.4. IID administruojamų Fondų įsipareigojimai

Indėlių draudimo fondas, Įsipareigojimų investuotojams draudimo fondas ir Pertvarkymo fondas ataskaitinio laikotarpio pabaigai skolinių įsipareigojimų neturėjo.

5.5. IID administruojamų fondų lėšų investavimas



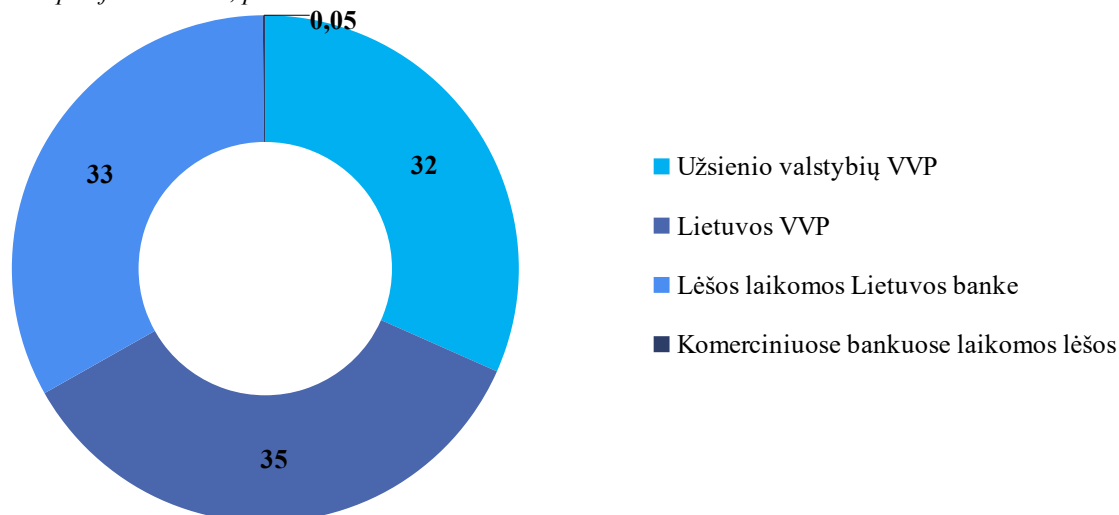
Indėlių draudimo fondo lėšų investavimas

IDF finansiniai ištekliai 2025 m. gruodžio 31 d. sudarė 453 074,3 tūkst. eurų. Iš jų:

- 66,9 proc. IDF lėšų buvo investuota į Lietuvos, Latvijos, Estijos, Austrijos, Suomijos, Belgijos, Nyderlandų, Vokietijos ir Airijos VVP. 2025 m. gruodžio 31 d. IDF VVP investicijų portfelio balansinė vertė buvo 303 095,8 tūkst. eurų.

- 33,1 proc. lėšos Lietuvos banko ir bankų, kurių reitingai ne žemesni kaip A3 (Moody's) ar A(-) (Fitch Ratings ir S&P), sąskaitose. Lėšos bankuose sudarė 149 978,6 tūkst. eurų, iš jų: Lietuvos banke -149 772,6 tūkst. eurų ir bankų sąskaitose - 206 tūkst. eurų (9 paveikslas).

9 paveikslas. IDF portfelio sudėtis, proc. 2025-12-31



2025 metais IDF lėšų investavimą reglamentavo viešosios įstaigos „Indėlių ir investicijų draudimas“ administruojamų fondų ir nuosavo kapitalo lėšų investavimo taisyklėmis, patvirtintomis Lietuvos Respublikos finansų ministro 2023 m. gruodžio 12 d. įsakymu Nr. 1K-400 (Lietuvos Respublikos finansų ministro 2024 m. rugsėjo 6 d. įsakymo Nr. 1K-294 redakcija) (toliau - Investavimo taisyklės). Pažymėtina, kad, atsižvelgiant į investicinę aplinką ir siekiant optimizuoti IDF investicijų portfelį, Investavimo taisyklės reguliariai peržiūrimos ir, esant poreikiui, atnaujinamos.

Investicinė aplinka 2025 m. išliko palanki investicinei veiklai, tačiau pastebima, kad Europos Centrinio Banko (toliau - ECB) pinigų politikos sprendimai daro reikšmingą įtaką palūkanų pelningumui. Pažymėtina, kad nuo 2025 m. pradžios iki metų vidurio ECB vykdė palūkanų normų mažinimo politiką, palūkanų normos buvo mažintos keturis kartus po 0,25 procentinio punkto. Antrąjį 2025 m. pusmetį ECB pinigų politikos kryptis pasikeitė, palūkanų normos nebebuvo mažinamos. 2025 m. gruodžio 18 d. vykusiame pinigų politikos posėdyje ECB Valdancioji taryba dar kartą nusprendė nekeisti nė vienos iš trijų pagrindinių palūkanų normų. Palūkanų norma už naudojimąsi indėlių galimybe, pagrindinių refinansavimo operacijų palūkanų norma ir palūkanų norma už naudojimąsi ribinio skolinimosi galimybe išliko, atitinkamai 2,00 proc., 2,15 proc. ir 2,40 proc., šie dydžiai nesikeitė nuo 2025 m. birželio 11 d. Pagrindinė to priežastis, kad infliacija šiuo metu yra ties vidutinio laikotarpio tiksliniu 2 proc. lygiu, o ECB vertinimas dėl infliacijos perspektyvos iš esmės nesikeičia. Ekspertai prognozuoja, kad 2025 m. bendroji infliacija sudarys vidutiniškai 2,1 proc., 2026 m. - 1,9 proc., o 2027 m. - 1,8 proc. Bendras ekonomikos augimas prognozuojamas kiek aukštesnis, palyginti su metų pradžios projekcija, 2025 m. turėtų būti 1,4 proc., 2026 m. - 1,2 proc., 2027 m. - 1,4 proc.¹

2025 m. investavimo į VVP aplinka taip pat išliko stabili. Europos Sąjungos šalių VVP pajamingumai išliko panašiam lygyje, o metų pabaigoje buvo stebimas nedidelis jų augimas. Pagrindinė to priežastis, sumažėję rinkos dalyvių lūkesčiai dėl tolimesnio ECB palūkanų normų mažinimo. Tradiciniu investavimo aplinkos indikatoriumi laikomo 10 metų trukmės Vokietijos VVP pajamingumas per ataskaitinį laikotarpį svyravo nuo 2,4 proc. iki 2,9 proc., o 2025 metų pabaigoje Lietuvos Respublikos aukcionuose parduodamų 9 metų trukmės VVP pajamingumas siekė apie 3,4 proc. Jei, kaip prognozuoja ECB analitikai, infliacijos lygis toliau išliks ties 2 proc. riba ir bazinės palūkanų normos nebus mažinamos, VVP pajamingumai turėtų išlikti panašiam lygyje ir toliau.

Pažymėtina, kad Lietuvos bankas mokėjo palūkanas už IID ir administruojamų fondų lėšų likučius, laikomus Lietuvos banko sąskaitose, vadovaudamasis Lietuvos Respublikos viešojo sektoriaus subjektų sąskaitų Lietuvos banke tvarkymo taisyklėmis, patvirtintomis 2023 m. balandžio 21 d. Lietuvos banko valdybos nutarimu Nr. 03-84. Po paskutinio ECB sprendimo mažinti palūkanų normas, iki ataskaitinio laikotarpio pabaigos gautos palūkanos už lėšas Lietuvos banko sąskaitose siekė apie 1,72 proc. Tuo tarpu Lietuvoje veikiantys bankai ir užsienio bankų filialai, kurių kredito reitingai atitinka Taisyklėse nustatytus kriterijus, už metų trukmės terminuotus indėlius siūlė taip pat mažėjančias palūkanas, kurios laikotarpio pabaigoje siekė ~1,5 proc. Jei ECB toliau mažins palūkanų normas, tikėtina, kad atitinkamai mažės ir palūkanos, mokamos už likučius Lietuvos banko sąskaitose bei terminuotus indėlius komerciniuose bankuose.

IDF investicinės veiklos rezultatas 2025 metų laikotarpiu sudarė 8 126,8 tūkst. eurų, kuris, lyginant su 2024 metais, išaugo 1,4 proc. Nors ECB bazinių palūkanų normų mažinimas neigiamai veikė IDF investavimo pajamas, investicinės veiklos rezultatui didžiausią teigiamą įtaką turėjo išaugusios pajamos iš disponuojamų VVP (palyginti su 2024 m., padidėjo 58 proc.) bei padidėjęs investicijų portfelis. Taip pat rezultata vis dar teigiamai veikė palūkanų pajamos už Lietuvos banko sąskaitoje laikomas lėšas ir efektyvus investicijų valdymas. IDF lėšų metinis finansinės investicinės veiklos rezultato palyginimas su ankstesnių metų atitinkamu laikotarpiu pateiktas 15 lentelėje.

¹ <https://www.ecb.europa.eu/press/pr/date/2025/html/ecb.mp251218%7E58b0e415a6.lt.html>

15 lentelė. IDF finansinės investicinės veiklos rezultatas (tūkst. eurų).

	2023 m.	2024 m.	2025 m.
Investavimo pajamos	5 269,5	8 011,6	8 126,8
VVP investavimo pajamos	2 195,7	3 310,7	5 223,4
Lietuvos banko taikytos palūkanos už lėšas sąskaitose	2 362,2	3 554,7	2 886,9 1
Kituose bankuose	-	-	16,5
Terminuotų indėlių palūkanos	711,6	1 146,2	-
Finansinės investicinės veiklos sąnaudos	45,7	54,3	65,3
VVP saugojimo mokestis	45,7	54,3	65,3
Finansinės investicinės veiklos rezultatas	5 223,8	7 957,3	8 060,2



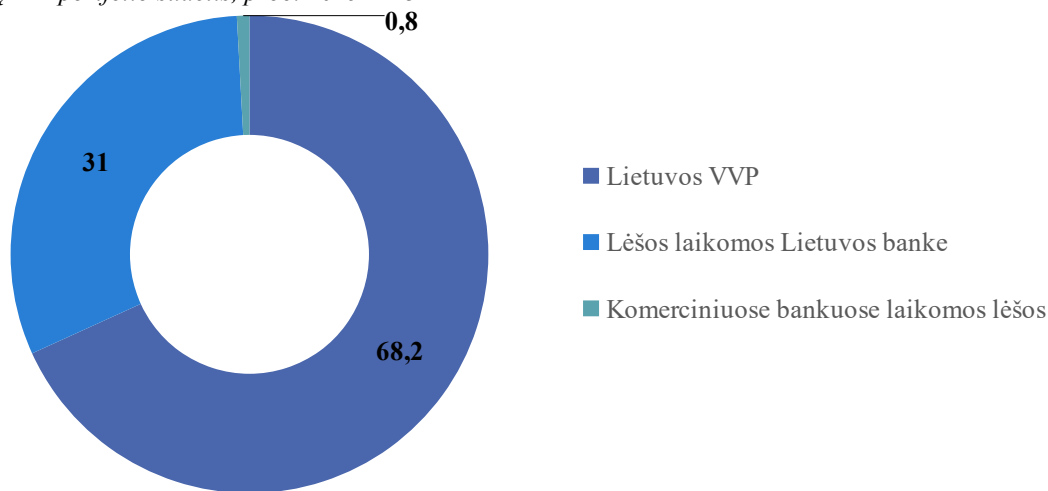
Įsipareigojimų investuotojams draudimo fondo lėšų investavimas

ĮIDF investicijų portfelis 2025 m. gruodžio 31 d. sudarė 3 332,2 tūkst. eurų. Iš jų:

- 68,2 proc. IDF lėšų buvo investuota į Lietuvos VVP. Investicijų portfelio balansinė vertė buvo 2 271,3 tūkst. eurų;

- 32,8 proc. IDF piniginių lėšų laikoma bankuose, kurių ilgalaikis investicinis reitingas ne žemesnis nei A3 (Moody's) ar A(-) (Fitch Ratings ir S&P). Lėšos bankuose sudarė 29,5 tūkst. eurų bei 1 031,4 tūkst. eurų lėšos Lietuvos banko sąskaitoje (10 paveikslas).

10 paveikslas. ĮIDF portfelio sudėtis, proc. 2025-12-31



ĮIDF lėšų investavimą (analogiškai IDF) reglamentuoja Investavimo taisyklės. Investuojant ĮIDF lėšas IID susiduria su tais pačiais iššūkiais, kaip ir investuojant IDF lėšas.

ĮIDF investicinės veiklos rezultatas ataskaitiniu laikotarpiu sudarė 53,4 tūkst. eurų. Investicinės veiklos rezultatui teigiamos įtakos turėjo padidėjęs investicijų portfelis bei už lėšas Lietuvos banko sąskaitoje mokamos palūkanos. ĮIDF lėšų 2025 metų finansinės investicinės veiklos rezultatų palyginimas su atitinkamu ankstesnių metų laikotarpiu pavaizduotas 16 lentelėje.

16 lentelė. ĮIDF finansinės investicinės veiklos rezultatas (tūkst. eurų).

	2023 m.	2024 m.	2025 m.
Investavimo pajamos	37,6	61,0	53,4
VVP investavimo pajamos	24,9	32,8	33
Lietuvos banko taikytos palūkanos už lėšas sąskaitose	12,7	28,2	20,4
Finansinės investicinės veiklos sąnaudos	0,7	0,7	0,5
VVP saugojimo mokestis	0,7	0,7	0,5



Pertvarkymo fondo lėšų investavimas

Ataskaitinio laikotarpio pabaigai Pertvarkymo fondo finansiniai ištekliai sudarė – 10,8 tūkst. eurų, kurie yra saugomi Lietuvos banko sąskaitoje. Pertvarkymo fondo lėšoms per ataskaitinį laikotarpį už likučius Lietuvos banko sąskaitoje buvo priskaičiuota 0,2 tūkst. eurų palūkanų. Fondo lėšų investavimą reglamentuoja Lietuvos banko valdybos 2015 m. gruodžio 31 d. nutarimu Nr. 03-217 (2021 m. balandžio 3 d. redakcija), patvirtintos Pertvarkymo fondo lėšų investavimo taisyklės.

5.6. Teisminės bylos ir kiti ginčai



IDF interesų atstovavimas teisminiuose ginčiuose

2025 m. IID dalyvavo 8-iose teisminiuose ginčiuose.

Teisminiai ginčai, detalizuojami 17 lentelėje:

17 lentelė. Teisminiai ginčai.

Eil. Nr.	Civ. b. Nr.	IID procesinė padėtis	Ginčo esmė	Procesinis sprendimas
1.	eB2-2370-864/2025	Suinteresuotas asmuo	BKU „AMBER“ nemokumo administratoriaus Remigijaus Jazbučio skundas dėl 2025-05-09 kreditorių susirinkimo nutarimų 3-uoju ir 4-uoju darbotvarkės klausimais.	Skundas atmetas, nemokumo administratoriaus veiksmai pripažinti nesąžiningais, apie juos informuota AVNT.
2.	e2-817-934/2025	Suinteresuotas asmuo	BKU „AMBER“ nemokumo administratoriaus Remigijaus Jazbučio atskirasis skundas dėl teismo nutarties civilinėje byloje Nr. eB2-2370-864/2025.	Apeliacinis procesas nutrauktas, kadangi skundu keliami klausimai nėra apeliacinio apskundimo objektas.
3.	eB2-2494-864/2025	Suinteresuotas asmuo	BKU „AMBER“ nemokumo administratoriaus Remigijaus Jazbučio skundas dėl 2017-12-28 AMBER kreditorių susirinkimo nutarimo 1-uoju darbotvarkės klausimu.	Skundą atsisakyta priimti, praleidus apskundimo terminą daugiau kaip 7 metus.
4.	e2-696-854/2025	Suinteresuotas asmuo	BKU „AMBER“ nemokumo administratoriaus Remigijaus Jazbučio atskirasis skundas dėl teismo nutarties civilinėje byloje Nr. eB2-2494-864/2025.	Pirmosios instancijos teismo nutartis palikta nepakeista. Nemokumo administratoriaus veiksmai pripažinti nesuderinami su bankroto proceso tikslais, operatyvumo, sąžiningumo ir protingumo principais.
5.	eB2-2900-864/2025	Suinteresuotas asmuo	BKU „AMBER“ nemokumo administratoriaus Remigijaus Jazbučio skundas dėl 2025-08-25 AMBER kreditorių susirinkimo nutarimų 2, 3 ir 4. darbotvarkės klausimais.	Skundas atmetas. Pakartotinai konstatuotas nemokumo administratoriaus nesąžiningas elgesys ir bankroto proceso vilkinimas.
6.	e2-1114-854/2025	Suinteresuotas asmuo	BKU „AMBER“ nemokumo administratoriaus Remigijaus Jazbučio atskirasis skundas dėl teismo nutarties civilinėje byloje Nr. eB2-2900-864/2025.	Civilinė byla pagal nemokumo administratoriaus skundą nutraukta, nemokumo administratoriui nustatytas įpareigojimas dėl atsiskaitymo su kreditoriais. Nemokumo administratoriaus veiksmai pripažinti prieštaraujančiais bankroto proceso principams ir tikslams ir pažeidžiantys viešąjį interesą.
7.	e2-532-1151/2026	Atsakovas	IID pareikštas BUAB banko SNORAS buvusio indėlininko - fizinio asmens ieškinys dėl 3 025,14 Eur draudimo išmokos išmokėjimo. IID pateikė atsiliepimą, kuriuo prašė teismo ieškinį atmesti kaip nepagrįstą ir pareikštą praleidus ieškinio senaties terminą.	Paskirtas rašytinis bylos nagrinėjimas
8.	e2-1671-727/2026	Atsakovas	2025 m. spalio mėnesį IID pareikštas buvusio įstaigos darbuotojo, atleisto iš užimamų pareigų už šiurkštų darbo pareigų pažeidimą, ieškinys dėl neteisėto atleidimo iš darbo, pranešėjui daromo neigiamo poveikio ir žalos atlyginimo.	Paskirtas rašytinis bylos nagrinėjimas

5.7. Dalyvių stebėsenos veikla



Sistemų dalyvių planinė įmokų stebėseną

2025 m. sausio 1 - gegužės 31 d. IID atliko 74 indėlių draudimo sistemos dalyvių (6 bankų, 7 specializuotų bankų, 2 Centrinę kredito unijų ir 59 kredito unijų) ir 14 įsipareigojimų investuotojams draudimo sistemos dalyvių (3 bankų ir 11 finansų maklerio įmonių) draudimo įmokų, išmokų ir informavimo reikalavimų stebėseną.



Sistemos dalyvių draudimo įmokų stebėseną

Indėlių draudimo fondas: tikrinant 2024 m. gruodžio 31 d. deklaruotus duomenis, 15 dalyvių (4 bankai, 3 specializuoti bankai ir 8 kredito unijos) patikslino pagrindinių apdraustųjų indėlių sumas ir indėlininkų skaičių. Po duomenų perdeklaravimo bendras pagrindinių apdraustųjų indėlių portfelis sumažėjo 10 154,41 tūkst. eurų. Šis pokytis atitinkamai sumažino dalyvių mokėtinas periodines (*ex ante*) įmokas už 2025 m. I ketvirtį.

Dalyviai korektiškai patikslino deklaruotus duomenis, o įmokų apskaičiavimas pritaikytas pagal faktinę 2024 m. gruodžio 31 d. indėlių struktūrą

Įsipareigojimų investuotojams draudimo fondas: vienas finansų maklerio įmonės dalyvis patikslino deklaruotus duomenis apie 2024 m. klientų pavedimus, nes nebuvo įtraukti visi pavedimus vykdę klientai. Dėl to iš naujo apskaičiuota įmoka už 2025 m., o nesumokėta įmokos dalis ir delpinigiaai sumokėti 2025 m. sausio 31 d. Galutinė įmoka sudarė 5 792 eurus. Draudimo įmoka už 2025 m. buvo teisingai perskaičiuota ir sumokėta maksimali pagal reglamentavimą suma.



Sistemų dalyvių išmokų stebėseną

Indėlių draudimo fondas: 74 dalyviai pateikė tinkamas Duomenų tikrinimo programos sugeneruotas ataskaitas. 7 dalyvių ataskaitose nurodytos klaidos buvo pagrįstos, o indėlininkų duomenys atitiko Išmokų taisyklių reikalavimus. Visi dalyviai yra pasirengę teikti duomenis indėlių draudimo išmokoms apskaičiuoti ir išmokėti.

Įsipareigojimų investuotojams draudimo fondas: 14 dalyvių pateikė tinkamas ataskaitas; 4 dalyvių (2 bankų ir 2 finansų maklerio įmonių) klaidos buvo pagrįstos ir duomenys atitiko Išmokų taisyklių reikalavimus. Visi fondo dalyviai teisingai suformavo investuotojų duomenis ir yra pasirengę išmokų apskaičiavimui.



Informavimo apie draudimą stebėseną

Indėlių draudimo fondas: iš 74 dalyvių 64 laikėsi IIDĮ 10 straipsnio ir IID Informavimo taisyklių. 10 dalyvių nustatyti tokie neatitikimai kaip: netiksli ar pasenusi informacija interneto svetainėse, neaktyvios nuorodos, neteisingos formos, informavimo prieš sutarties sudarymą trūkumai ar netinkamos kasmetinės informavimo žinutės. Visi pažeidimai pašalinti iki stebėsenos laikotarpio pabaigos. Visi 74 dalyviai laikotarpio pabaigoje tinkamai vykdė informavimo reikalavimus.

Įsipareigojimų investuotojams draudimo fondas: 14 dalyvių tinkamai įgyvendino IIDĮ 25 straipsnio ir Informavimo taisyklių reikalavimus. Dalyviai užtikrino teisingą informavimą apie įsipareigojimų investuotojams draudimą.



Susitikimai (seminarai)

2025 m. IID surengė 3 nuotolinius seminarus dalyviams. Jų metu buvo:

- pristatytos dažniausiai stebėsenos metu nustatomos klaidos,
 - aptarti dalyvių apklausų rezultatai ir informavimo gerinimo galimybės,
 - pristatyti naujausi stebėsenos tvarkos pakeitimai (patvirtinti 2025 m. spalio 21 d. įsakymu Nr. V-79),
 - pasidalinta praktika dėl finansų įstaigų veiklų identifikavimo, reikalingo teisingam pagrindinių apdraustųjų indėlių deklaravimui.
- Esant poreikiui, dalyviams nuolat teikiamos individualios konsultacijos.

5.8. Testavimas nepalankiausiomis sąlygomis



Tarpvalstybiniai testavimai su Latvijos indėlių garantijų sistemos administratoriumi (LV IGS)

2025 m. birželio 16 - 26 dienomis IID kartu su LV IGS atliko tarpvalstybinį testavimą, kurio metu buvo vertinama duomenų perdavimo kanalo patikimumas, draudimo išmokų gavėjų suformuotų sąrašų (mokėjimo nurodymų bylos) kokybė, bei tarpusavio komunikacijos ir koordinavimo operacinis pajėgumas. Testavimo rezultatai parodė, kad:

- draudimo išmokų gavėjų sąrašų (mokėjimo nurodymų bylos) siuntimo kanalas („CryptShare“) veikė tinkamai;
- LV IGS pateikė tinkamos kokybės draudimo išmokų gavėjų sąrašą (mokėjimo nurodymų bylą), atitinkančią H2C taisyklių reikalavimus;
- nustatytas nepakankamas pasirengimo laikotarpis, dėl kurios priimančioji šalis turėjo ribotas galimybes suplanuoti žmogiškuosius išteklius testavimui.

Remiantis išvadamis buvo priimti siūlymai dėl tobulintinų sričių.

Tarpvalstybiniai testavimai su Prancūzijos indėlių garantijų sistemos administratoriumi (FR IGS)

2025 m. spalio 1-3 ir spalio 8-9 dienomis IID kartu su FR IGS dalyvavo tarpvalstybinėje testavimo sesijoje pagal FR IGS pateiktą testavimo scenarijų. Testavimo metu nustatyta, kad IID:

- gebėjo atlikti priimančiosios indėlių garantijų sistemos funkcijas, rengdama pranešimus ir informaciją kitos valstybės narės žlugusios kredito įstaigos indėlininkams;
- per 7 darbo dienas parengė ir perdavė mokėjimo nurodymų bylą Prancūzijos IGS;
- užtikrino, kad IID naudojamas mokėjimo nurodymų siuntimo kanalas veikė sklandžiai;
- gebėjo įvertinti ir patvirtinti Prancūzijos IGS pateiktus draudimo išmokų gavėjų sąrašus (mokėjimo nurodymų bylos) ir jų struktūrą.

Testavimo metu nustatytas poreikis atnaujinti IID naudojamą elektroninę draudimo įmokų ir išmokų valdymo sistemą.

SOCIALINĖ ATSAKOMYBĖ

Socialinės atsakomybės veikla yra paremta IID vertybėmis ir rodo IID požiūrį į savo veiklą-socialinių, aplinkos apsaugos bei skaidrios veiklos principų įtraukimą į IID vidaus procesus.

IID nuosekliai laikosi nuostatos, kad būdai, kuriais pasiekiamas rezultatas, yra svarbūs. Todėl remdamasi sukaupta gerąja šalies bei tarptautinių organizacijų patirtimi, IID nuolat siekia tobulinti veiklos praktiką, diegia šiuolaikišką žmoniškųjų išteklių vadybą, kiek tai įmanoma prisideda prie gamtos išteklių tausojančių technologijų. Socialiai atsakingai siekdama strateginių tikslų, IID savo veikloje vadovaujasi 2003 m. rugsėjo 11 d. Lietuvos Respublikos Vyriausybės nutarimu Nr. 1160 „Dėl nacionalinės darnaus vystymosi strategijos patvirtinimo ir įgyvendinimo“, Ekonominio Bendradarbiavimo ir Plėtros Organizacijos (EBPO) gairėmis, Jungtinių Tautų Pasaulinio susitarimo principais ir Jungtinių Tautų Darnaus vystymosi tikslais. IID yra patvirtinta Socialinės atsakomybės politika.

IID, įgyvendindama socialinės atsakomybės politiką, veikia penkiose srityse: a) skaidraus ir etiško valdymo; b) puoselėja šiuolaikiniais standartais paremtus darbo santykius; c) atitikimas interesų grupių socialinius bei ekonominius interesus; d) aplinkos saugojimo; e) kitų aukštesnių etikos, sąžiningumo ir skaidrumo standartų nei minimaliai nustato teisės aktai.

IID pasisako už lygias teises ir vienodas galimybes įsidarbinti bei įsipareigoja laikytis nustatyto diskriminacijos pagal amžių, lytį, kilmę ir įsitikinimus draudimo. Sistemingai analizuoja darbo aplinką ir nuolatos ją tobulina. IID skatina darbuotojų asmeninį ir profesinį tobulėjimą, kompetencijos kėlimą, švietimą, mokymąsi ir sąmoningumą, organizuojant ir apmokant atitinkamus mokymus.

IID yra nustačiusi konkrečius ilgalaikės darnumo krypties siekius ir rodiklius, kurie leidžia įvertinti IID pažangą darnumo srityje. 2025 metais siektini rezultatai aplinkosaugos, socialinėje ir valdysenos srityse pateikiami 11 paveiksle.

11 paveikslas. 2025 metais siektini rezultatai aplinkosaugos, socialinėje ir valdysenos srityse.



Gamtos išteklius tausojanti įmonė



Pažangios, tvarumo principų
besilaikančios organizacijos kūrimas



Skaidrus ir efektyvus teikiamų
paslaugų valdymas



- Darbuotojų socialiniuose dalyvavimo projektuose skatinimas (≥ 3 vnt.). Igyvendinimas: IID darbuotojai per 2025 metus įsitraukė į viešai skelbtus kvietimus ir



- Darbuotojų pasitenkinimo darbu stebėseną (indeksas $\geq 4,5$). Igyvendinimas: po 2025 metais atlikto darbuotojų pasitenkinimo darbu tyrimo, bendras vertinimo rodiklis siekė



- Siekti pelningos veiklos (≥ 125 tūkst. eurų). Igyvendinimas: 153,7 tūkst. eurų
- Kokybės vadybos sistemos sertifikavimo auditas (1-ą kartą metuose). Igyvendinimas:

dalyvavo ne mažiau nei 4-iuose socialiniuose projektuose.

IID darbuotojai dalyvavo savanoriais Maisto banke ir kituose socialiniuose projektuose.

4,25 vertinimo balo.

- *Darbuotojų kompetencijų ugdymas, mokymai darbuotojams (korupcijos prevencijos, duomenų saugos, kokybės vadybos, kibernetinio saugumo srityse) (≥ 4 vnt.).*
- Igyvendinimas: per 2025 metus IID darbuotojai be minėtų privalomų mokymų, aktyviai dalyvavo kituose kvalifikacijos kėlimo mokymuose ir seminaruose, susijusiuose su asmens duomenų apsauga, personalo valdymu, viešaisiais pirkimais, buvo ugdomi vadovavimo įgūdžiai, taip pat gilinamos kitos kompetencijos susijusios su korupcijos prevencija, kokybės vadyba ir kibernetiniu saugumu.*

2025 m. spalio mėnesį atliktas IID kokybės vadybos sistemos sertifikavimo pagal ISO 9001:2015 standarto reikalavimus priežiūros auditas.

• *Kokybiškas finansų rinkos dalyvių aptarnavimas, pasitenkinimo vertinimas (≥ 90 proc.).* *Igyvendinimas: 2025 metų spalio mėnesį IID atliko draudimo sistemų dalyvių apklausą, kurios metu indėlių draudimo sistemos dalyviai įvertino IID teikiamų paslaugų darbo kokybę. Bendras apklausos vertinimas sudarė 97,2 proc. ir viršijo 2024 m. pasiektą rodiklį.*

• *Skaidrios ir interesų grupėms pridėtinę vertę kuriančios veiklos vykdymas, informacijos teikimas interesų grupėms ir viešinimas bendrų interesų turinčioms susijusioms šalims (ne rečiau kaip kas ketvirtį)* *Igyvendinimas: IID siekia etiško, skaidraus ir sąžiningo bendradarbiavimo su interesų grupėmis ir veikia taip, kad suinteresuotoms grupėms būtų laiku ir operatyviai viešinama informacija ir atsakoma į paklausimus. IID aktyviai dalyvauja EFDI, IADI ir kitų institucijų apklausoje.*



Santykiai su darbuotojais

IID valdymo struktūra ir pareigybių sąrašas, kuris įsigaliojo nuo 2024 m. vasario 1 d., patvirtintas 2023 m. gruodžio 1 d. LR finansų ministro įsakymu Nr.1K-391.

IID nuo 2024 m. turėjo 20 patvirtintų pareigybių.

Svarbiausi IID tikslai yra užtikrinti darbuotojų įsitraukimą bei darbo kultūros stiprinimą.

IID formuoja ir siekia palaikyti vidinę įmonės kultūrą, kuri puoselėtų ilgalaikę darbdavio ir darbuotojo partnerystę, grįstą IID vertybėmis ir abipusiu supratimu bei galimybe drauge kurti finansiškai stabilią ir inovatyvią ateitį. IID veiklą vykdo ir tikslų siekia ne tik prisidėdama prie aplinkos tausojimo, bet ir rūpindamasi darbuotojų gerove, tai - tvaraus veikimo sąlyga. Todėl IID nuolat kuria, ieško ir išbando skirtingas priemones, kurios galėtų prisidėti prie geros darbuotojų savijautos:

- įsitraukę darbuotojai, lanksčios komandos ir mokymasis visur, visada ir greitai. Švietimo ir mokymosi principai yra nustatyti IID personalo organizavimo ir darbo tvarkos taisyklėse. Dėmesys konkreitiems mokymosi poreikiams nustatomas atsižvelgiant į tikslus ir būtinus ugdyti įgūdžius;

- IID rūpi darbuotojų patirtis ir asmeninis tobulėjimas. Darbuotojų žinių ir kompetencijų įvairovė suteikia išskirtines galimybes daryti teigiamą poveikį finansų sektoriaus stabilumui ir patikimumui bei tuo pačiu atsakingai rūpintis savo klientais (suinteresuotomis šalimis);

- IID padeda savo darbuotojų komandoms veikti greičiau, lanksčiau bei inovatyviau. Palaiko įvairius bendradarbiavimo modelius, kurie padeda kurti sumanią visuomenę.

- IID sudaro saugias ir sveikas darbo sąlygas darbuotojams, nuolat taiko visas prevencines priemones, skirtas darbingumui, sveikatai ir gyvybei darbe išsaugoti. Šios priemonės naudojamos ir planuojamos visuose IID veiklos etapuose, kad darbuotojai būtų apsaugoti nuo profesinės rizikos arba ji būtų sumažinta. IID užtikrina sveikas ir saugias darbo sąlygas. IID kuria pasitikėjimo vienus kitais ir atvirumo kultūrą. Darbuotojai įvairių susirinkimų, diskusijų metu gali iškelti, analizuoti, vertinti, aktyviai spręsti bet kokias savo veiklos problemas ir kartu su kolegomis ieškoti sprendimų. Be kita ko, ne rečiau kaip vieną kartą per ketvirtį organizuojami visų IID darbuotojų susitikimai, kuriuose aptariami IID veiklos rezultatai, vykdomų ir planuojamų darbų įgyvendinimo aspektai. IID, vertindama darbuotojų žinias, įgūdžius, novatorišką kūrybingumą ir, svarbiausia, motyvaciją, skatina darbuotojų bendradarbiavimą, puoselėja grįžtamojo ryšio kultūrą, tokiu būdu siekia mažinti personalo kaitą.

Siekiant būti geriausia vieta dirbti bei stebėdama darbuotojų įsitraukimą ir pasitenkinimą IID nuo 2019 metų kiekvienais metais atlieka darbuotojų patirties vertinimo tyrimą, kuris sudaro kiek įmanoma objektyvesnį vaizdą apie tai, kaip įvairiose IID veiklos etapuose jaučiasi darbuotojas. Apklausos metu visi darbuotojai turi galimybę anonimiškai įvertinti savo darbinę aplinką, gerovę, lojalumą ir kitus veiksnius, lemiančius jų prisirišimą prie IID, nurodyti tobulintinas sritis. Šios apklausos rodiklis yra įtrauktas tarp IID strateginių rodiklių ir yra vienas pagrindinių darbuotojų pasitenkinimo darbu rodiklių (2025 metais rodiklis siekė 4,24 (veiklos strategijoje siektinas rodiklis numatytas $\geq 4,5$, 2024 metais šis rodiklis siekė 5,05)). Siekiant išsiginčinti tobulintinas sritis 2025 m. buvo atliktas psichosocialinių veiksnių rizikos tyrimas, pasitelkiant iš išorės šias paslaugas teikiančią įmonę.

Aktyviai formuojama ir palaikoma personalo vadybos sistema taip pat padeda užtikrinti kokybiškus ir efektyvius paieškos, atrankos ir įdarbinimo procesus, padedančius IID apsirūpinti

žmogiškaisiais ištekliais. Darbuotojų atrankos procesas IID grindžiamas poreikių ir pareigybių analize (kandidatams keliami vienodi reikalavimai), daug dėmesio skiriama dalykiniams įgūdžiams, asmeninėms savybėms bei darbo komandoje įgūdžiams įvertinti. Tai užtikrina sėkmingesnę naujo darbuotojo adaptaciją ir kartu sudaro prielaidas IID darbuotojų kaitos rodiklio mažinimui (palaikymui) ir reikiamų gebėjimų potencialui formuoti.

IID ypatingą dėmesį skiria darbuotojams ir sudaro galimybes įsidarbinti bei sėkmingai dirbti įvairaus amžiaus ir patirties asmenims. IID egzistuojanti kompetencijų ugdymo sistema formuojama atsižvelgiant į esamus ir būsimus IID bei kiekvieno darbuotojo individualius poreikius.

IID veikia naujai priimamų darbuotojų adaptacinė programa, kurios metu paskiriamas kuratorius, padedantis naujam darbuotojui integruotis ir susipažinti su IID veikla bei savo užduotimis. Kasmet su darbuotojais vyksta metiniai pokalbiai, kurių metu vertinamas praėjusių metų tikslų pasiekimo lygis ir suplanuojami ateinančių metų darbai, nustatomi tikslai. Taip pat su darbuotojais vyksta ir tarpiniai metiniai pokalbiai, kurių metu apžvelgiama nustatytų tikslų, užduočių įvykdymo eiga, aptariami tolesni žingsniai. Atsižvelgiant į metinių pokalbių rezultatus, yra galimybė peržiūrėti darbo užmokestį, skirti motyvavimo priemonės, svarstyti dėl darbuotojo kvalifikacijos kėlimo ir karjeros galimybių IID.

Darbuotojams kaip motyvavimo ir lojalumo priemonės yra numatytos ir taikomos įvairios materialinės (tokios kaip premijos, dalyvavimas konferencijose, seminaruose) ir nematerialinės motyvavimo priemonės (tokios kaip papildomų atostogų suteikimas, lankstus darbo grafikas ir pan.).

Ataskaitiniu laikotarpiu IID darbuotojai aktyviai dalyvavo kvalifikacijos kėlimo mokymuose ir seminaruose, susijusiuose su asmens duomenų apsauga, personalo valdymu, viešaisiais pirkimais, buvo ugdomi vadovavimo įgūdžiai bei gilinamos kitos kompetencijos.

IID nuolat vykdomi kibernetinio saugumo mokymai (2025 m. vyko dveji mokymai), atliekami Socialinės inžinerijos atakų testavimai (*angl Phishing*).

IID gerbia žmogaus teises bei santykiuose su esamais ir potencialiais darbuotojais užtikrina nediskriminavimo ir lygių galimybių principus žmogaus teisių srityje, todėl siekia, kad nebūtų nustatyta atitinkamų pažeidimų. Per 2025 metus IID nenustatyta jokių diskriminacijos ar kitų pažeidimų, susijusių su žmogaus teisėmis.

6.1. Darbuotojai



IID darbuotojai (atlygio politika)

2025 metų pabaigai IID dirbo 14 darbuotojų. IID vadovaujančius darbuotojus sudaro direktorius ir vyr. finansininkas, yra 4 skyrių vadovai. IID 79 proc. darbuotojų yra moterys, 21 proc. - vyrų. Visi IID darbuotojai turi aukštąjį išsilavinimą.

Atlygio politika

IID darbuotojams darbo užmokestis yra mokamas vadovaujantis Lietuvos Respublikos darbo kodeksu, IID patvirtinta Atlygio politika bei Personalo organizavimo ir darbo tvarkos organizavimo taisyklėmis. Darbo užmokestis ir motyvavimo priemonės yra reguliariai peržiūrimos.

2025 metų patvirtintas darbo užmokesčio fondas siekė 843,0 tūkst. eurų, faktinis darbo užmokesčio panaudojimas sudarė 626,9 tūkst. eurų arba 74,36 proc.

Vadovaujamas pareigas einančių asmenų atlygimas ataskaitiniu laikotarpiu pateikiamas 18 lentelėje.

18 lentelė. IID vadovaujančių darbuotojų darbo užmokestis (eurais).

Eil. Nr.	Pareigų (pareigybės) pavadinimas	Bazinis atlyginimas	Priemokos	Priedai	Premijos	Kitos išmokos	Iš viso
		1	2	3	4	5	6 = 1 + 2 + 3 + 4 + 5
1.	Direktorius	83 739	-		6 249		89 987
2.	IID vyr. finansininkas ir skyrių vadovai	214 571	-	6 729	-		221 300

6.2. Interesų grupės



Kitos interesų grupės. Švietimo veikla

IID nuolat vertina ir diegia priemones, padedančias kurti didesnę visuomenės (indėlininkų ir investuotojų) prieigą prie teikiamų paslaugų, kartu siekia visuomenės informuotumo apie indėlių ir įsipareigojimų investuotojams draudimą, taip pat dalyvauja Lietuvos Respublikos finansų ministro 2024 m. kovo 15 d. įsakymu patvirtintame 2024-2028 m. visuomenės finansinio švietimo veiksmų plane, todėl visuomenei viešina papildomą informaciją apie indėlių ir įsipareigojimų draudimą bei IID veiklą, tokiu būdu siekdama užtikrinti ir didinti Indėlių draudimo sistemos žinomumą.

IID aktyviai viešina informaciją socialiniuose tinkluose, kitose visuomenei laisvai prieinamose vietose, tokiose, kaip kredito įstaigos ar viešasis transportas. 2025 m. kovo mėn. IID startavo su nauja viešinimo programa - Vilniaus ir Kauno miestuose į gatves išvažiavo po du autobusus su IID reklama.

IID paruošusi edukacinį filmuką, kuriame trumpai pristatoma aktuali informacija indėlininkams.

IID vertina visuomenės ir draudimo sistemų dalyvių nuomonę ir žinias apie indėlių ir įsipareigojimų draudimą bei IID veiklą, periodiškai, atlikdama visuomenės ir draudimo sistemų dalyvių apklausas.

Siekiant įvertinti visuomenės žinias apie Indėlių draudimo sistemos veikimą, IID ne rečiau kartą per metus atlieka visuomenės apklausas. 2025 m. IID atliko dvi apklausas: visuomenės ir finansų įstaigų darbuotojų. Apklausų bendras rezultatas - 42,7 proc. ir išliko panašus kaip ir 2024 m. - 43,84 (iš 100). IID 2025 m. siektinas rodiklis buvo ≥ 40 .



IID veiklos vertinimas

2025 metų spalio mėnesį IID atliko draudimo sistemų dalyvių apklausą, kurios tikslas įvertinti IID darbo kokybę. Apklausos rezultatai dalyviams pristatyti susitikimo metu. Dalyviams buvo užduoti klausimai ir prašoma įvertinti keturias sritis (procesus):

- *įmokų administravimo procesą, kurį dalyviai bendrai įvertino 9,49 (iš 10);*
- *stebėsenos (patikrinimų) procesą, kurį bendrai įvertino 9,72 balais (iš 10);*
- *komunikavimo procesą, kurį bendrai įvertino 9,81 (iš 10);*
- *paskutinę bendradarbiavimo patirtį su IID, kurią įvertino 9,85 (iš 10).*

Bendras IID veiklos įvertinimas yra aukštesnis nei 2024 m. ir sudaro 9,72 balai (iš 10) arba 97,2 proc.

Tokio pobūdžio apklausas IID vykdytų kiekvienais metais ir atsižvelgiant į apklausos rezultatus bei pateiktus pasiūlymus, tobulins savo teikiamų paslaugų kokybę.

IID nuolat teikia reikiamą informaciją draudimo sistemų dalyviams jiems patogiais kanalais, tokiu būdu mažindama administracinę naštą ir taupydama jų laiką, teikia neatlygintinas konsultacijas ar rekomendacijas, organizuoja mokymus apie indėlių ir įsipareigojimų investuotojams draudimą.

IID neatlygintinai organizuoja seminarus (susitikimus), teikia individualias konsultacijas kredito įstaigų darbuotojams, siekiant užtikrinti teisingą indėlininkų informavimą ir minimizuoti kredito įstaigų klaidas, vykdamas Įstatymo reikalavimus.

IID yra patvirtinta komunikacijos politika bei jos pagrindu kiekvienais metais yra sudaromas komunikacijos planas. 2025 m. komunikacijos plano įgyvendinimo rezultatas siekė 65 proc. (tikslas buvo 100 proc.). Neįgyvendintos veiklos buvo susijusios su pasikeitusiais komunikacijos poreikiais ir prioritetais. Siekiant išvengti panašių nuokrypių, 2026 m. numatoma:

- aiškiau apibrėžti komunikacijos veiklų prioritetus ir jų įtaką IID reputaciniams rodikliams;
- nustatyti tarpinį pusmečio rezultatų vertinimą;
- komunikacijos KPI susieti su IID skyrių veiklos vertinimo rodikliais.

Tokiu būdu IID taip pat kuria saugumo ir patikimumo jausmą finansų sistemoje.

6.3. Aplinkosauga



Aplinkosauga

IID nevykdo jokios veiklos, kuri tiesiogiai galėtų daryti ženklų poveikį aplinkai. Vis dėl to IID skatina ir savo veikloje naudoja pažangias priemones atitinkančias ekologinius standartus, padedančius mažinti neigiamą poveikį aplinkai bei didelį dėmesį skiria atliekų rūšiavimui.

Savo veikloje IID siekia tausoti aplinką, taupiai naudoti gamtos išteklius, todėl skatina racionalų vandens, popieriaus, elektros energijos ir kitų išteklių valdymą ir naudojimą. Pažymėtina, kad IID naudoja elektroninius dokumentus ir yra visiškai atsisakiusi popierinių dokumentų, nenaudoja vandens plastikiniuose buteliukuose, 100 proc. vykdo žaliuosius viešuosius pirkimus.

7. EFEKTYVI IR SKAIDRI VEIKLA

IID kuria ir palaiko atvirus dalykiškus santykius su visomis interesų grupėmis ir yra atskaitinga savininko teises ir pareigas įgyvendinančiai institucijai - Lietuvos Respublikos finansų ministerijai, IID tarybai ir visuomenei už vykdomas veiklas.

Siekiant užtikrinti priimamų sprendimų skaidrumą ir efektyvumą, IID veikia vidaus darbo grupės, komisijos, kurios priima sprendimus tam tikrais pačios IID veiklos ir IID administruojamų fondų veiklos klausimais. Aktyviai veikia ir IID kolegialus patariamasis organas - taryba.

Ataskaitiniu laikotarpiu buvo 27 IID tarybos posėdžiai, kurių metu buvo svarstyti 83 klausimai.

IID siekia etiško, skaidraus ir sąžiningo bendradarbiavimo su interesų grupėmis ir veikia taip, kad suinteresuotoms grupėms būtų lengvinamos prieigos prie teikiamų paslaugų. Kredito įstaigų klientams technologijų pagalba sudaromos sąlygos paslaugas gauti nuotoliniu būdu, o tai užtikrina operatyvesnę ir saugesnę informacijos sklaidą, kokybiškesnę aptarnavimą ir platesnes galimybes indėlių draudimo sistemos žinomumui didinti.

Apskaita IID vykdoma laikantis finansinę apskaitą Lietuvos Respublikoje reglamentuojančių teisės aktų, Įstatymo, apskaitos standartų reikalavimų. Kasmet atliekamas metinių IID ir administruojamų fondų finansinių ataskaitų rinkinių auditas. Tarpiniai ir audituoti metiniai finansinių ataskaitų rinkiniai skelbiami IID internetiniame puslapyje.



Korupcijos prevencija

IID principingai laikosi įdiegtos korupcijos prevencijos politikos, kurios pagrindu IID sąžiningai ir skaidriai vykdo veiklą. IID įpareigoja darbuotojus laikytis visų sutartinių įsipareigojimų, galiojančių įstatymų ar taisyklių, ypač tų, kurie susiję su sąžininga konkurencija, korupcijos prevencija, vengti interesų konflikto, užtikrinti etišką išorės prekių tiekėjų ar paslaugų tiekėjų elgesį, nesiūlyti ir negauti tiesioginio ar netiesioginio atlygio, paslaugų ar finansinės naudos.

IID netoleruoja bet kokių korupcijos formų ir principingai siekia užkirsti joms kelią tiek IID viduje, tiek išorėje, taikyti antikorpucines priemones, siekia, kad nebūtų atvejų, kai antikorpucinės priemonės neveikia.

IID korupcijos prevencija vykdoma vadovaujantis:

1. Lietuvos Respublikos korupcijos prevencijos įstatymu;
2. Lietuvos Respublikos pranešėjų apsaugos įstatymu;
3. Korupcijos prevencijos tvarkos aprašu, patvirtintu Lietuvos Respublikos finansų ministro 2007 m. rugsėjo 20 d. įsakymu Nr. 1K - 231 „Dėl Finansų ministro 2007 m. rugsėjo 20 d. įsakymo Nr. 1K-261 „Dėl Lietuvos respublikos finansų ministerijos ir jos reguliavimo srities įstaigų korupcijos prevencijos tvarkos aprašo patvirtinimo ir finansų ministerijos korupcijos prevencijos koordinavimo ir kontrolės komisijos sudarymo“ (Lietuvos Respublikos finansų ministro 2022 m. gegužės 17 d. įsakymo Nr. 1K-179 redakcija)“;
4. Viešosios įstaigos „Indėlių ir investicijų draudimas“ korupcijos prevencijos politika, patvirtinta IID direktoriaus įsakymu;
5. Kitais teisės aktais, reglamentuojančiais korupcijos prevenciją.

19 lentelė. Korupcijos prevencijos priemonės

IID korupcijos prevencijos politikoje nustatytos ir įgyvendintos šios korupcijos prevencijos priemonės:

Korupcijos rizikos analizė ir rizikų valdymas;
Korupcijos pasireiškimo tikimybės nustatymas;
Etikos kodeksas;
Dovanų politika;
Personalo patikimumo užtikrinimas;
Interesų konfliktų valdymas;
Visuomenės informavimas;
Antikorupcinės programos įgyvendinimo priemonių planas;
Teisės aktų projektų antikorupcinis vertinimas;
Informacijos apie pažeidimus tvarkymas;
IID darbuotojų mokymai;
Atsparumo korupcijai lygio nustatymas.

Ataskaitiniu laikotarpiu IID atliko korupcijos pasireiškimo tikimybės nustatymo IID turto valdymo, naudojimo, disponavimo juo, lėšų IID išlaidymui naudojimo priežiūros ir kontrolės srityje analizę ir vertinimą.

Vertinamuoju laikotarpiu buvo analizuoti teisės aktai, reglamentuojantys tiesiogiai susijusias IID veiklos sritis, bei organizacijoje taikomos vidaus kontrolės ir korupcijai atsparios aplinkos kūrimo priemonės.

IID vykdo nuolatinę veiklos srities korupcijos rizikos veiksnių stebėseną ir kasmetinį vertinimą. Taikomos korupcijos rizikų valdymo priemonės leidžia efektyviai identifikuoti ir užkardyti galimas neatitiktis.

Pagrindiniai korupcijos rizikos valdymo elementai:

Veiklos procesai yra aiškiai apibrėžti, nustatytas veiksmų eiliškumas ir atlikimo terminai.

Atsakomybės paskirstymas - proceso dalyvių funkcijos ir atsakomybės apibrėžtos aiškiai.

Kokybės vadybos sistema - įdiegta pagal ISO 9001:2015 standarto reikalavimus.

Antikorupcinis sąmoningumas - organizuojami ir vykdomi darbuotojų mokymai korupcijos prevencijos klausimais.

Esamas korupcijos rizikos valdymo lygis yra pakankamas ir užtikrina veiklos skaidrumą.

2025 metais organizacijos darbuotojai dalyvavo dvejuose renginiuose/mokymuose, skirtuose korupcijos prevencijai.



Asmens duomenų apsauga

IID asmens duomenų apsauga vykdoma vadovaujantis:

1. Bendruoju duomenų apsaugos reglamentu;
2. Lietuvos Respublikos asmens duomenų teisinės apsaugos įstatymu;
3. Asmens duomenų tvarkymo viešojoje įstaigoje „Indėlių ir investicijų draudimas“ taisyklėmis, patvirtintomis IID direktoriaus įsakymu;
4. Kitais teisės aktais, reglamentuojančiais asmens duomenų apsaugą.

IID yra paskirtas duomenų apsaugos pareigūnas, kuris nuolat prižiūri kaip IID darbuotojai tvarko IID klientų asmens duomenis. IID nuolat peržiūrimos ir tobulinamos asmens duomenų apsaugos organizacinės ir techninės priemonės bei organizuojami mokymai darbuotojams asmens duomenų apsaugos srityje.

- 2025 m. gruodžio mėnesį gauta Asmens duomenų ribotos apimties teisinio audito išvada. IID parengė priemonių planą, kuriame numatyta:
- rizikų analizės atnaujinimas,
 - prieigos valdymo procedūrų peržiūra,
 - darbuotojų mokymų programos išplėtimas (2026 m. planuojama bent 1 papildoma mokymų sesija Asmens duomenų apsaugos srityje).

IID paslaugos yra perkeltos ir į elektroninę erdvę, todėl jų teikimas vis labiau priklauso nuo saugių ir patikimų IT sprendimų. Didėjanti ir viešai akcentuojama kibernetinių išpuolių grėsmė lemia nuolatinį poreikį stiprinti asmens duomenų apsaugos ekspertų ir IT specialistų įsitraukimą, taip pat skirti papildomų finansinių išteklių IT tobulinimui ir apsaugai. Siekdama užkardyti galimus asmens duomenų pažeidimus ir užtikrinti nuoseklų atsparumą kibernetinėms rizikoms, IID kryptingai įgyvendina Kibernetinio saugumo politiką bei reguliariai organizuoja IID darbuotojams asmens duomenų apsaugos ir kibernetinio saugumo mokymus.

Vidaus kontrolės sistema. Rizikų valdymas



2025 m. IID tęsė sistemingą rizikų stebėseną ir vidaus kontrolės stiprinimą, siekdama užtikrinti stabilų ir patikimą institucijos bei administruojamų fondų veikimą.

Ataskaitiniu laikotarpiu buvo atliktas kasmetinis rizikų vertinimas, apimantis strategines, finansines, teisines, operacines ir informacines rizikas. Vertinimo rezultatai parodė, kad:

- naujų reikšmingų rizikos veiksnių neatsirado;
- dauguma rizikos veiksnių išliko nepakitę, o taikomos prevencijos ir kontrolės priemonės yra pakankamos jų valdymui;
- sumažėjo bendras IID rizikingumo balas.

Atsižvelgiant į atlikto rizikų vertinimo išvadas, buvo atnaujintas ir parengtas rizikų valdymo planas bei vidaus tikrinimų planas. Plane detalizuoti aktualūs rizikos veiksniai, rizikos valdymo priemonės, numatyti jų įgyvendinimo terminai. Be to, 2025 m. gauta asmens duomenų teisinio audito išvada, kurios pagrindu IID numatė stiprinti vidaus kontrolės priemones asmens duomenų apsaugos srityje.



Kokybės vadybos sistema (ISO 9001:2015)

2020 m. lapkričio 13 d. valstybės įmonei „Indėlių ir investicijų draudimas“, vienai pirmųjų iš Europos Sąjungos indėlių garantijų sistemų dalyvių, išduotas ISO 9001:2015 sertifikatas.

2024 m. spalio mėnesį atliktas IID kokybės vadybos sistemos įvertinimo ir patvirtinimo (sertifikavimo) pagal ISO 9001:2015 standarto reikalavimus priežiūros auditas - audito vadovo sprendimas - vadybos sistema tinkama, pokyčiai nereikalingi.

Šis sertifikatas yra svarbus pasiekimas įmonei, vietiniu ir tarptautiniu lygiu įrodantis, kad IID nuolat teikia paslaugas, atitinkančias kliento lūkesčius ir teisinius reikalavimus.

Nors IID veikla yra griežtai reglamentuota bei nuolat taikomas sisteminis požiūris į vadybą, kokybės vadybos sistemos įdiegimo dėka pavyko dar labiau patobulinti esamus procesus. Ataskaitiniu laikotarpiu buvo užtikrintas įdiegtų kokybės vadybos sistemos priemonių vykdymas.

Tikimasi, kad IID išduotas ISO 9001:2015 sertifikatas sustiprins visuomenės pasitikėjimą Lietuvos indėlių draudimo sistemos stabilumu bei efektyvi IID veikla užtikrins veiksmingą bendradarbiavimą su finansų įstaigomis.

Pagrindinis kokybės vadybos principas, kuriuo vadovaujasi IID - nuolatinis procesų gerinimas bei tobulinimas, atsižvelgiant į klientų ir suinteresuotų šalių poreikius.

Ataskaitiniu laikotarpiu, IID direktoriaus įsakymu patvirtinti naujos redakcijos IID kokybės vadybos sistemos vadovo nuostatai.

2025 m. spalio mėnesį atliktas IID kokybės vadybos sistemos sertifikavimo pagal ISO 9001:2015 standarto reikalavimus priežiūros auditas. Auditas rekomendacijų nepateikė.



Viešieji pirkimai

Atsakingai pirkdama paslaugas, produktus ir darbus, reikalingus IID veiklai vykdyti, IID skatina skaidrių, atsakingų ir darnių sprendimų paklausą rinkoje. Pagrindiniai IID pirkimų valdymo elementai:

- viešųjų pirkimų procesai reglamentuojami Lietuvos Respublikos įstatymuose ir vidaus teisės aktuose, gairėse, standartuose ir kituose dokumentuose;
- vykdomas kasmetinis pirkimų planavimas;
- nuolat vykdomas išorės tiekiamų procesų, produktų, teikiamų paslaugų vertinimas, padedantis veiksmingai nustatyti nuokrypius nuo nustatytų tikslų ir skubiai imtis veiksmų.

IID korupcijos prevencijos politika įpareigoja rinktis prekių tiekėjus ar paslaugų teikėjus, remiantis jų darbo rezultatais ir objektyviais kriterijais. Pažymėtina, kad IID visas prekes ir paslaugas perka vykdydama viešuosius pirkimus, kurie paremti skaidrumo, konkurencijos ir objektyvių sprendimų priėmimo kriterijais, kurie, *inter alia*, veiksmingi užkerta kelią korupcijai ir piktnaudžiavimui.

IID užtikrina, kad atliekant pirkimo procedūras ir nustatant laimėtoją būtų laikomasi lygiateisiškumo, nediskriminavimo, abipusio pripažinimo, proporcingumo ir skaidrumo principų.

IID, vadovaudamasi skaidrumo principu, per 2025 metus įvykdė 65 viešuosius pirkimus, kurių bendra vertė 172 686,61 eurų (32 012,39 eurų mažiau nei 2024 metais) iš kurių: 45 prekių pirkimai, 20 paslaugų pirkimai. Per 2025 metus IID buvo atnaujintos prieigos prie teisinių informacinių duomenų bazių, įsigytos bei atnaujintos įvairios IID informacinių technologijų licencijos, programavimo ir diegimo paslaugos, sistemų priežiūros (administravimo), atnaujinta kompiuterinė įranga bei buvo vykdomi kiti, kasdienei IID veiklai vykdyti reikalingi pirkimai, tokie kaip kvalifikacijos kėlimo mokymai darbuotojams, kanceliarinių prekių ir kt. pirkimai, viešinimo paslaugos.



Tarptautinis bendradarbiavimas

Dalyvavimas tarptautinių institucijų veikloje

IID aktyviai dalyvauja tarptautinėje indėlių ir įsipareigojimų investuotojams draudikų veikloje. IID yra asociacijos Europos indėlių draudikų forumas (angl. EFDI) tikroji narė.

IID darbuotojai aktyviai dalyvauja EFDI komitetų ir darbo grupių veikloje, tokių kaip: Europos Sąjungos komitetas, Testavimo nepalankiomis sąlygomis darbo grupė, Viešųjų ryšių ir komunikacijos, Įsipareigojimų investuotojams garantijų sistemos darbo grupėse, Bankų sąjungos, Tarptautinio bendradarbiavimo ir kt. darbo grupių veikloje. EFDI vienija visos Europos indėlių draudikus, jos tikslas - sukurti daugiašalio bendradarbiavimo sistemą, kuri užtikrintų sklandų draudimo išmokų išmokėjimą kredito įstaigų nemokumo atveju ir taip užtikrinti pasitikėjimą finansų sistema visoje Europoje. EFDI dalijasi gera praktika, sukaupia įgyvendinant ES teisės

aktus, reglamentuojančius Indėlių ir Įsipareigojimų investuotojams draudimo sistemų veiklą bei aktyviai dalyvauja kuriant bendrą ES indėlių garantijų sistemą.

Taip pat IID atstovai dalyvauja Europos bankininkystės institucijos (angl. EBA) darbo grupėse tame tarpe ir darbo grupėje dėl Indėlių draudimo direktyvos peržvalgos.

IID nuolat dalyvauja EFDI ir IADI (angl. *The International Association of Deposit Insurers*) narių apklausose, bendradarbiauja ir dalinasi gerąją praktika administruojant procesus, susijusius su Indėlių draudimo sistema.

2025 m. birželio mėn. dalyvavo susitikime su Kazachstano indėlių garantijų sistemų atstovais, kurio metu buvo pasidalinta gerąja IID fondų administravimo praktika.



Tarptautinės bendradarbiavimo sutartys

IID 2025 m. rugsėjo 2 d. IID pasirašė EFDI atnaujintą daugiašalę bendradarbiavimo sutartį, kuri grindžiama Indėlių garantijų sistemų direktyvos 2014/49/EU 14 straipsniu. EFDI parengta daugiašalė bendradarbiavimo sutartis apima:

- draudimo įmokų pervedimą kitai ES IGS tuo atveju, jei bankas savo veiklą ar jos dalį perkelia iš vienos jurisdikciją turinčios valstybės į kitą,
- draudimo išmokų išmokėjimą banko filialo indėlininkams;
- ES IGS tarpusavio skolinimosi reglamentavimą.

Bankams steigiant filialus kitose valstybėse narėse, iškyla poreikis pasirašyti dvišales bendradarbiavimo sutartis su kitų valstybių IGS administratoriais, siekiant būti pasirengusiems indėlių draudimo išmokų išmokėjimui filialų indėlininkams. 2025 metų pabaigoje Lietuvoje pagrindinius apdraustuosius indėlius draudė 3 bankai, kurie yra įsteigę 12 filialų ES valstybėse. 2025 m. pabaigai IID buvo pasirašiusi:

- daugiašalę bendradarbiavimo sutartį pagal 2014 m. balandžio 16 d. Direktyvos 2014/49/ES dėl indėlių garantijų sistemų 14 straipsnio 5 dalį;
- su Latvijos ir Estijos IGS administratoriais yra pasirašiusi dvišales bendradarbiavimo sutartis, kurios apima draudimo įmokų pervedimo klausimus, kitai ES IGS jei bankas savo veiklą ar jos dalį perkelia iš vienos jurisdikciją turinčios valstybės į kitą.
- su Latvijos, Estijos, Prancūzijos, Nyderlandų, Suomijos, Ispanijos, Suomijos, Vokietijos, Italijos IGS administratoriais dėl draudimo išmokų išmokėjimo banko filialo indėlininkams.

Ataskaitinio 2025 m. pabaigai IID yra inicijavusi pasirašymą ir derina dvišales bendradarbiavimo sutartis dėl draudimo išmokų išmokėjimo filialo indėlininkams su Portugalijos, Airijos, Rumunijos ir Belgijos IGS administratoriais.

IID ir IID administruojamų fondų pajamų ir sąnaudų sąmatų vykdymas

Priedama:

1. IID ir administruojamų fondų pajamų ir sąnaudų 2025 m. sąmatų vykdymas (1 priedas, 4 lapai);
2. IID 2025 m. ilgalaikio turto įsigijimo plano vykdymas (2 priedas, 1 lapas).

Direktorė

Aurelija Mažintienė

Viešoji įstaiga Indėlių ir investicijų draudimas
 Įm. kodas 110069451, Savanorių pr. 5, LT-03116, Vilnius

2025 METŲ PAJAMŲ SĄNAUDŲ SĄMATOS VYKDYMAS

(eurais)

Eil. Nr.	Straipsnio pavadinimas	2025 metų sąmata	2025 metų vykdymas	2025 metų sąmatos vykdymo proc.
Pajamos				
1.	Atlyginimas už fondų administravimą:	1 262 700	918 104	72,71
1.1.	už Indėlių draudimo fondo administravimą	1 258 700	915 792	72,76
1.2.	už Įsipareigojimų investuotojams draudimo fondo administravimą	3 000	1 312	43,73
1.3.	už Pertvarkymo fondo administravimą	1 000	1 000	100,00
2.	Finansinės ir investicinės veiklos pajamos	130 000	157 165	120,90
3.	Kitos veiklos pajamos	0	0	0,00
Iš viso pajamų		1 392 700	1 075 269	77,21
Išlaidos				
4.	Personalo darbo užmokesčio ir su juo susijusios išlaidos	843 000	626 868	74,36
5.	Personalo sveikatos draudimas	36 000	35 504	98,62
6.	Kvalifikacijos kėlimo išlaidos	20 000	7 654	38,27
7.	Komandiruočių išlaidos	30 000	8 262	27,54
8.	Transporto išlaikymo išlaidos	12 100	3 540	29,26
9.	Pašto ir ryšių išlaidos	3 000	1 865	62,17
10.	Ilgalaikio ir trumpalaikio turto (biuro tech., ryšių, kompiuterinės, programinės įrangos ir pan.) remonto ir eksploatavimo išlaidos	75 000	61 077	81,44
11.	Nekilnojamojo turto eksploatavimo/ biuro nuomos sąnaudos	70 000	69 486	99,27
12.	Trumpalaikio turto įsigijimo išlaidos	4 000	2 284	57,10
13.	Ilgalaikio turto įsigijimo išlaidos	5 000	2 502	50,04
14.	Kitos sąnaudos	169 600	102 478	60,42
14.1.	audito	20 000	19 629	98,15
14.2.	teisinių, finansinių, apskaitos ir kitų konsultacijų	60 000	45 934	76,56
14.3.	dalyvavimo tarptautinių organizacijų veikloje	10 000	8 007	80,07
14.4.	informacijos spaudoje, skelbimų ir spaudinių (specializuotos literatūros, elektroninių leidinių, apklausų) įsigijimo	20 000	8 273	41,37
14.5.	finansinių (banko) paslaugų	1 600	1 215	75,94
14.6.	įmonės nuosavo kapitalo investavimo	5 000	3 416	68,32
14.7.	reprezentacinės	3 000	112	3,73
14.8.	archyvaro paslaugų	3 000	638	21,27
14.9.	kitos sąnaudos(antstolių, kitų ekspertų, vertimo ir kitos paslaugos)	30 000	5 877	19,59
14.10.	kokybės vadybos sistemos diegimo ir palaikymo	2 000	908	45,40
14.11.	vadovų ir tarybos narių civilinės atsakomybės draudimo	15 000	8 469	56,46
Iš viso išlaidų		1 267 700	921 520	72,69

Viešoji įstaiga Indėlių ir investicijų draudimas

Įm. kodas 110069451 Savanorių pr. 5, Vilnius

2025 METŲ 12 MĖNESIŲ INDELIŲ DRAUDIMO FONDO PAJAMŲ SAŃAUDŲ SAŃMATOS VYKDYMAS

(tūkst. eurų)

Eil. Nr.	Straipsnio pavadinimas	2025 metų sąmata	2025 metų 12 mėnesių vykdymas	2025 metų 12 mėnesių sąmatos vykdymo proc.
Pajamos				
1.	Draudimo įmokos	68 000,0	72 201,8	106,18
2.	Pajamos iš administruojamų įvykių	1 300,0	2 411,1	185,47
3.	Finansinės ir investicinės veiklos pajamos	5 800,0	8 126,8	140,12
Iš viso pajamų		75 100,0	82 739,7	110,17
Išlaidos				
1.	Draudimo išmokos	100,0	3,8	3,80
2.	Fondo administravimo išlaidos	1 258,7	915,8	72,76
3.	Investavimo sąnaudos	70,0	65,3	93,29
Iš viso išlaidų		1 428,7	984,9	68,94

Viešoji įstaiga Indėlių ir investicijų draudimas
 Įm. kodas 110069451 Savanorių pr. 5, Vilnius
**2025 METŲ 12 MĖNESIŲ ĮSIPAREIGOJIMŲ INVESTUOTOJAMS DRAUDIMO FONDO PAJAMŲ
 ŠAŅAUDŲ ŠAŅAMOS VYKDYMAS**

(tūkst. eurų)

Eil. Nr.	Straipsnio pavadinimas	2025 metų šamata	2025 metų 12 mėnesių vykdymas	2025 metų 12 mėnesių šamatos vykdymo proc.
Pajamos				
1.	Draudimo įmokos	70,7	78,0	110,33
2.	Finansinės ir investicinės veiklos pajamos	39,0	53,5	137,18
Iš viso pajamų		109,7	131,5	119,87
Išlaidos				
1.	Draudimo išmokos	0		0,00
2.	Fondo administravimo išlaidos	3,0	1,3	43,33
3.	Investavimo sąnaudos	0,9	0,5	55,56
Iš viso išlaidų		3,9	1,8	46,15

2025 METŲ 12 MĖNESIŲ PERTVARKYMO FONDAS PAJAMŲ SĄNAUDŲ SĄMATOS VYKDYMAS**(tūkst. eurų)**

Eil. Nr.	Straipsnio pavadinimas	2025 metų sąmata	2025 metų 12 mėnesių vykdymas	2025 metų 12 mėnesių sąmatos vykdymo proc.
Pajamos				
1.	Draudimo įmokos		0,0	0,00
2.	Finansinės ir investicinės veiklos pajamos	0,2	0,20	100,00
	Iš viso pajamų	0,2		100,00
Išlaidos				
		-	-	-
	Iš viso išlaidų	0	0	-

Viešoji įstaiga Indėlių ir investicijų draudimas

Įm. kodas 110069451 Savanorių per. 5, Vilnius

2025 METŲ 12 MĖNESIŲ TURTO ĮSIGIJIMO PLANO VYKDYMAS

(tūkst. eurų)

Eil. Nr.	Straipsnio pavadinimas	2025 metų sąmata	2025 metų 12 mėnesių vykdymas	2025 metų 12 mėnesių sąmatos vykdymo suminis skirtumas	2025 metų 12 mėnesių sąmatos vykdymo proc.
TURTAS					
1	Kompiuteriai ir programinė įranga	6 000	5 473	527	91,22
2	Orgtechnika	4 000	0	4 000	0
Iš viso įsigyta		10 000,0	5 473	4 527	54,73

DETALŪS METADUOMENYS

Dokumento sudarytojas (-ai)	Viešoji įstaiga Indėlių ir investicijų draudimas 110069451, Vilnius, Savanorių pr. 5-1, LT-03116
Dokumento pavadinimas (antraštė)	VŠĮ „INDĖLIŲ IR INVESTICIJŲ DRAUDIMAS“ 2025 METŲ VEIKLOS ATASKAITA
Dokumento registracijos data ir numeris	2026-03-24 Nr. 28-86
Dokumento gavimo data ir dokumento gavimo registracijos numeris	–
Dokumento specifikacijos identifikavimo žymuo	ADOC-V1.0
Parašo paskirtis	Pasirašymas
Parašą sukūrusio asmens vardas, pavardė ir pareigos	Aurelija Mažintienė, Direktorius
Sertifikatas išduotas	AURELIJA MAŽINTIENĖ LT
Parašo sukūrimo data ir laikas	2026-03-24 16:07:17 (GMT+02:00)
Parašo formatas	XAdES-T
Laiko žymoje nurodytas laikas	2026-03-24 16:07:34 (GMT+02:00)
Informacija apie sertifikavimo paslaugų teikėją	SK ID Solutions EID-Q 2021E, SK ID Solutions AS EE
Sertifikato galiojimo laikas	2024-10-17 15:55:52 – 2029-10-17 23:59:59
Informacija apie būdus, naudotus metaduomenų vientisumui užtikrinti	"Registravimas" paskirties metaduomenų vientisumas užtikrintas naudojant "RCSC IssuingCA-2, VI Registru Centras - i.k. 124110246 LT" išduotą sertifikatą "DBSIS, Informatikos ir ryšių departamentas prie Lietuvos Respublikos vidaus reikalų ministerijos, į.k.188774822 LT", sertifikatas galioja nuo 2025-05-16 11:31:08 iki 2028-05-15 11:31:08
Pagrindinio dokumento priedų skaičius	–
Pagrindinio dokumento pridedamų dokumentų skaičius	–
Priedamo dokumento sudarytojas (-ai)	–
Priedamo dokumento pavadinimas (antraštė)	–
Priedamo dokumento registracijos data ir numeris	–
Programinės įrangos, kuria naudojantis sudarytas elektroninis dokumentas, pavadinimas	DBSIS, versija 3.5.90.4
Informacija apie elektroninio dokumento ir elektroninio (-ių) parašo (-ų) tikrinimą (tikrinimo data)	Atitinka specifikacijos keliamus reikalavimus. Visi dokumente esantys elektroniniai parašai galioja (2026-03-24 16:11:56)
Paieškos nuoroda	–
Papildomi metaduomenys	Nuorašą suformavo 2026-03-24 16:11:56 DBSIS